



ФЕДЕРАЛЬНАЯ СЛУЖБА ГОСУДАРСТВЕННОЙ СТАТИСТИКИ
ТЕРРИТОРИАЛЬНЫЙ ОРГАН ФЕДЕРАЛЬНОЙ СЛУЖБЫ
ГОСУДАРСТВЕННОЙ СТАТИСТИКИ ПО РЕСПУБЛИКЕ МОРДОВИЯ



**«Малый бизнес
Республики Мордовия:
итоги сплошного наблюдения за
деятельностью субъектов малого и
среднего предпринимательства за
2020 год»**

2023

**ФЕДЕРАЛЬНАЯ СЛУЖБА ГОСУДАРСТВЕННОЙ СТАТИСТИКИ
Территориальный орган Федеральной службы
государственной статистики по Республике Мордовия**

**Малый бизнес Республики Мордовия:
итоги сплошного наблюдения за
деятельностью субъектов малого и среднего
предпринимательства
за 2020 год**

Статистический бюллетень

**Саранск
2023**

Редакционная коллегия:

И.В. Парамонова – Председатель редакционной коллегии

Н.А. Залогов – Зам. председателя редакционной коллегии

Е.Ф. Дудоладова, Е.В. Листратова.

«Малый бизнес Республики Мордовия: итоги сплошного наблюдения за деятельностью субъектов малого и среднего предпринимательства за 2020 год»: статистический бюллетень / Федеральная служба государственной статистики, Мордовиястат, - Саранск. 2023 – 60с.

В бюллетене представлены статистические данные по основным экономическим показателям деятельности субъектов малого и среднего предпринимательства – юридических лиц и индивидуальных предпринимателей за 2020 год.

Бюллетень предназначен для широкого круга пользователей: высшего управленческого персонала, руководителей и работников предприятий и организаций, научных, предпринимательских и банковских кругов, профессорско-преподавательского состава, аспирантов и студентов экономических вузов, других заинтересованных лиц.

© Территориальный орган
Федеральной службы государственной
статистики по Республике Мордовия, 2023

E-mail: 13@rosstat.gov.ru
[Http://13.rosstat.gov.ru](http://13.rosstat.gov.ru)

ПРЕДИСЛОВИЕ

В настоящем бюллетене публикуются основные экономические показатели, характеризующие деятельность субъектов малого и среднего предпринимательства в Республике Мордовия в 2020 году.

Бюллетень подготовлен Территориальным органом Федеральной службы государственной статистики по Республике Мордовия на основе данных, полученных при проведении сплошного статистического наблюдения за деятельностью субъектов малого и среднего предпринимательства, в соответствии с Федеральным законом от 24 июля 2007 года № 209-ФЗ «О развитии малого и среднего предпринимательства в Российской Федерации».

По результатам сплошного наблюдения предприятия – юридические лица идентифицированы по категориям (малые, микро, средние предприятия), индивидуальные предприниматели (всего) в полном соответствии с критериями, установленными Федеральным законом от 24 июля 2007 г. № 209-ФЗ «О развитии малого и среднего предпринимательства в Российской Федерации».

Статистический бюллетень состоит из двух разделов: «Субъекты малого и среднего предпринимательства – юридические лица», «Субъекты малого и среднего предпринимательства – индивидуальные предприниматели».

В бюллетене приводятся сведения о численности работников средних и малых (включая микро-) предприятий, индивидуальных предпринимателей; выручке от реализации товаров (работ, услуг); о наличии основных средств и об инвестициях в основной капитал.

Данные представлены в целом по Республике Мордовия, в разрезе видов экономической деятельности, а также по муниципальным образованиям республики. При формировании итогов в разрезе муниципальных образований использован Общероссийский классификатор территорий муниципальных образований (ОКТМО).

Итоги сплошного наблюдения за деятельностью субъектов малого и среднего предпринимательства представлены на сайте Мордовиястата <http://13.rosstat.gov.ru> в разделе Статистика/Переписи и обследования/Сплошное наблюдение малого и среднего бизнеса/Сплошное наблюдение малого и среднего бизнеса за 2020 год.

Условные обозначения:

- явление отсутствует;

0.0 значение показателя меньше единицы измерения.

*)- Информация в разрезе муниципальных образований по фактическому месту ведения деятельности сформирована на основании адреса, указанного респондентом в отчетах по формам сплошного наблюдения МСП (МП-сп и 1-предприниматель). Указанный субъектом МСП адрес не всегда является конечным в иерархии ОКТМО. Данный отчет входит в итог по региону в целом или в итог по муниципальному образованию. Данные в целом по Республике Мордовия больше, чем сумма данных по муниципальным образованиям.

Знак (...) означает, что по видам экономической деятельности (по муниципальным образованиям) данные не публикуются в целях обеспечения конфиденциальности первичных статистических данных, полученных от организаций, в соответствии с Федеральным законом от 29.11.2007 № 282-ФЗ «Об официальном статистическом учете и системе государственной статистики в Российской Федерации» (ст.4, п.5; ст.9, п.1).

В отдельных случаях незначительные расхождения между итогом и суммой слагаемых объясняются округлением данных.

При использовании материалов Мордовиястата в средствах массовой информации ссылка на источник обязательна.

СОДЕРЖАНИЕ

Предисловие	3
1. СУБЪЕКТЫ МАЛОГО И СРЕДНЕГО ПРЕДПРИНИМАТЕЛЬСТВА - ЮРИДИЧЕСКИЕ ЛИЦА	
1.1. Основные показатели деятельности субъектов малого и среднего предпринимательства – юридических лиц в 2020г.	7
1.2. Средняя численность работников юридических лиц по видам экономической деятельности в 2020 г. (диаграмма).....	8
1.3. Численность работников списочного состава юридических лиц по видам экономической деятельности в 2020 г. (диаграмма).....	8
1.4. Численность работников юридических лиц по видам экономической деятельности в 2020 г.	9
1.5. Численность работников юридических лиц по муниципальным образованиям Республики Мордовия в 2020 г.	10
1.6. Численность работников юридических лиц по отдельным видам экономической деятельности по муниципальным образованиям Республики Мордовия в 2020 г.	11
1.7. Оплата труда в расчете на одного работника средней численности юридических лиц по видам экономической деятельности в 2020 г.	14
1.8. Оплата труда в расчете на одного работника средней численности юридических лиц по муниципальным образованиям Республики Мордовия в 2020 г.	15
1.9. Выручка от реализации товаров (работ, услуг) юридических лиц по видам экономической деятельности в 2020 г. (диаграмма)	16
1.10. Выручка от реализации товаров (работ, услуг) юридических лиц по видам экономической деятельности в 2020 г.	17
1.11. Выручка от реализации товаров (работ, услуг) юридических лиц по муниципальным образованиям Республики Мордовия в 2020 г.	18
1.12. Выручка от реализации товаров (работ, услуг) юридических лиц по отдельным видам экономической деятельности по муниципальным образованиям Республики Мордовия в 2020 г.	19
1.13. Основные фонды юридических лиц на конец 2020 года	22
1.14. Основные фонды юридических лиц на конец 2020 года по видам экономической деятельности (диаграмма).....	22
1.15. Основные фонды юридических лиц на конец 2020 года по видам экономической деятельности (по полной учетной стоимости).....	23
1.16. Состав основных фондов юридических лиц на конец 2020 года по видам экономической деятельности (по полной учетной стоимости).....	24
1.17. Основные фонды юридических лиц на конец 2020 года по муниципальным образованиям Республики Мордовия (по полной учетной стоимости)	27
1.18. Состав основных фондов юридических лиц на конец 2020 года по муниципальным образованиям Республики Мордовия (по полной учетной стоимости).....	28
1.19. Основные фонды юридических лиц на конец 2020 года по отдельным видам экономической деятельности и муниципальным образованиям Республики Мордовия (по полной учетной стоимости).....	31
1.20. Степень износа основных фондов юридических лиц по видам экономической деятельности в 2020 г.	34
1.21. Степень износа основных фондов юридических лиц по муниципальным образованиям Республики Мордовия в 2020 г.	35

1.22.	Инвестиции в основной капитал по видам основных фондов юридических лиц в 2020 г.	36
1.23.	Инвестиции в основной капитал юридических лиц по видам экономической деятельности в 2020 г. (диаграмма)	36
1.24.	Инвестиции в основной капитал юридических лиц по видам экономической деятельности в 2020 г.	37
1.25.	Инвестиции в основной капитал по видам основных фондов юридических лиц и видам экономической деятельности в 2020 г.	38
1.26.	Инвестиции в основной капитал юридических лиц по муниципальным образованиям Республики Мордовия в 2020 г.	41
1.27.	Инвестиции в основной капитал юридических лиц по отдельным видам экономической деятельности и муниципальным образованиям Республики Мордовия в 2020 г.	42
2. СУБЪЕКТЫ МАЛОГО И СРЕДНЕГО ПРЕДПРИНИМАТЕЛЬСТВА - ИНДИВИДУАЛЬНЫЕ ПРЕДПРИНИМАТЕЛИ		
2.1.	Основные показатели деятельности субъектов малого и среднего предпринимательства – индивидуальных предпринимателей в 2020 г.	45
2.2.	Численность занятых в сфере индивидуальной предпринимательской деятельности по видам экономической деятельности в 2020 г.	46
2.3.	Численность занятых в сфере индивидуальной предпринимательской деятельности, по видам экономической деятельности в 2020 г. (диаграмма)	47
2.4.	Количество наемных работников индивидуальных предпринимателей по видам экономической деятельности в 2020 г. (диаграмма).....	47
2.5.	Численность занятых в сфере индивидуальной предпринимательской деятельности по муниципальным образованиям Республики Мордовия в 2020 г.	48
2.6.	Численность занятых в сфере индивидуальной предпринимательской деятельности по отдельным видам экономической деятельности по муниципальным образованиям в 2020 г.	49
2.7.	Выручка от реализации товаров (работ, услуг) индивидуальных предпринимателей по видам экономической деятельности в 2020 году.....	50
2.8.	Выручка от реализации товаров (работ, услуг) индивидуальных предпринимателей по видам экономической деятельности в 2020 г. (диаграмма)	51
2.9.	Выручка от реализации товаров (работ, услуг) индивидуальных предпринимателей по муниципальным образованиям Республики Мордовия в 2020 г.	52
2.10.	Выручка от реализации товаров (работ, услуг) индивидуальных предпринимателей по отдельным видам экономической деятельности по муниципальным образованиям Республики Мордовия в 2020 г.	53
2.11.	Наличие основных фондов индивидуальных предпринимателей на конец 2020 года по видам экономической деятельности	54
2.12.	Основные фонды индивидуальных предпринимателей на конец 2020 года по видам экономической деятельности (диаграмма)	55
2.13.	Наличие основных фондов индивидуальных предпринимателей на конец 2020 года по муниципальным образованиям Республики Мордовия	56
2.14.	Основные фонды индивидуальных предпринимателей на конец 2020 года по отдельным видам экономической деятельности по муниципальным образованиям Республики Мордовия	57

1. СУБЪЕКТЫ МАЛОГО И СРЕДНЕГО ПРЕДПРИНИМАТЕЛЬСТВА - ЮРИДИЧЕСКИЕ ЛИЦА

1.1. ОСНОВНЫЕ ПОКАЗАТЕЛИ ДЕЯТЕЛЬНОСТИ СУБЪЕКТОВ МАЛОГО И СРЕДНЕГО ПРЕДПРИНИМАТЕЛЬСТВА - ЮРИДИЧЕСКИХ ЛИЦ В 2020 г.

	Субъекты малого и среднего предпринимательства - всего	в том числе по категориям		
		средние предприятия	малые предприятия ¹⁾	микропредприятия
Среднегодовая численность работников организаций, человек	47 694	9 916	22 329	15 449
Выручка от реализации товаров (работ, услуг), тыс. рублей	168 436 649	39 158 019	60 992 689	68 285 941
Основные фонды по полной учетной стоимости (на конец года), тыс. рублей	77 171 974	25 958 515	32 633 316	18 580 143
Инвестиции в основной капитал, тыс. рублей	8 072 875	2 518 755	2 255 875	3 298 245
в процентах к итогу				
Среднегодовая численность работников организаций, человек	100	20.8	46.8	32.4
Выручка от реализации товаров (работ, услуг), тыс. рублей	100	23.2	36.2	40.5
Основные фонды по полной учетной стоимости (на конец года), тыс. рублей	100	33.6	42.3	24.1
Инвестиции в основной капитал, тыс. рублей	100	31.2	27.9	40.9

¹⁾ Малые предприятия без микропредприятий.

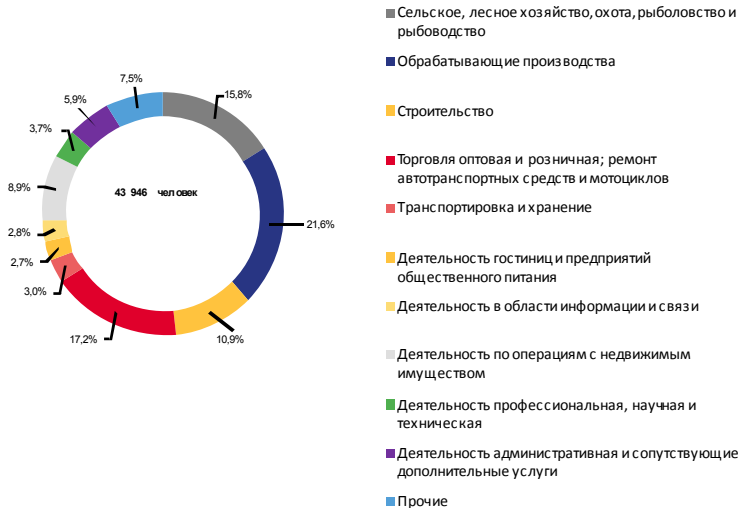
**1.2. СРЕДНЯЯ ЧИСЛЕННОСТЬ РАБОТНИКОВ ЮРИДИЧЕСКИХ ЛИЦ
ПО ВИДАМ ЭКОНОМИЧЕСКОЙ ДЕЯТЕЛЬНОСТИ В 2020 г.**

(всего, в процентах к итогу)



**1.3. ЧИСЛЕННОСТЬ РАБОТНИКОВ СПИСОЧНОГО СОСТАВА ЮРИДИЧЕСКИХ ЛИЦ
ПО ВИДАМ ЭКОНОМИЧЕСКОЙ ДЕЯТЕЛЬНОСТИ В 2020 г.**

(всего, в процентах к итогу)



**1.4. ЧИСЛЕННОСТЬ РАБОТНИКОВ ЮРИДИЧЕСКИХ ЛИЦ
ПО ВИДАМ ЭКОНОМИЧЕСКОЙ ДЕЯТЕЛЬНОСТИ В 2020 г.**
(человек)

	Средние предприятия		Малые предприятия			
			всего		из них микропредприятия	
	средняя численность работников	в том числе работников списочного состава (без внешних совместителей)	средняя численность работников	в том числе работников списочного состава (без внешних совместителей)	средняя численность работников	в том числе работников списочного состава (без внешних совместителей)
ВСЕГО	9 916	9 554	37 778	34 392	15 449	14 004
из него по видам экономической деятельности:						
СЕЛЬСКОЕ, ЛЕСНОЕ ХОЗЯЙСТВО, ОХОТА, РЫБОЛОВСТВО И РЫБОВОДСТВО	3 771	3 590	3 585	3 369	672	651
ДОБЫЧА ПОЛЕЗНЫХ ИСКОПАЕМЫХ	-	-	47	45	27	26
ОБРАБАТЫВАЮЩИЕ ПРОИЗВОДСТВА	3 577	3 487	6 384	6 005	2 676	2 548
ОБЕСПЕЧЕНИЕ ЭЛЕКТРИЧЕСКОЙ ЭНЕРГИЕЙ, ГАЗОМ И ПАРОМ; КОНДИЦИОНИРОВАНИЕ ВОЗДУХА	99	95	578	546	163	142
ВОДОСНАБЖЕНИЕ; ВОДООТВЕДЕНИЕ, ОРГАНИЗАЦИЯ СБОРА И УТИЛИЗАЦИИ ОТХОДОВ, ДЕЯТЕЛЬНОСТЬ ПО ЛИКВИДАЦИИ ЗАГРЯЗНЕНИЙ	139	139	956	898	110	103
СТРОИТЕЛЬСТВО	1 075	1 023	4 311	3 771	2 128	1 775
ТОРГОВЛЯ ОПТОВАЯ И РОЗНИЧНАЯ; РЕМОНТ АВТОТРАНСПОРТНЫХ СРЕДСТВ И МОТОЦИКЛОВ	885	855	7 293	6 712	3 883	3 621
ТРАНСПОРТИРОВКА И ХРАНЕНИЕ	-	-	1 433	1 333	635	609
ДЕЯТЕЛЬНОСТЬ ГОСТИНИЦ И ПРЕДПРИЯТИЙ ОБЩЕСТВЕННОГО ПИТАНИЯ	-	-	1 201	1 166	469	444
ДЕЯТЕЛЬНОСТЬ В ОБЛАСТИ ИНФОРМАЦИИ И СВЯЗИ	-	-	1 386	1 251	442	361
ДЕЯТЕЛЬНОСТЬ ФИНАНСОВАЯ И СТРАХОВАЯ	-	-	208	196	163	152
ДЕЯТЕЛЬНОСТЬ ПО ОПЕРАЦИЯМ С НЕДВИЖИМЫМ ИМУЩЕСТВОМ	-	-	4 544	3 898	1 374	1 182
ДЕЯТЕЛЬНОСТЬ ПРОФЕССИОНАЛЬНАЯ, НАУЧНАЯ И ТЕХНИЧЕСКАЯ	127	125	1 693	1 514	1 095	985
ДЕЯТЕЛЬНОСТЬ АДМИНИСТРАТИВНАЯ И СОПУТСТВУЮЩИЕ ДОПОЛНИТЕЛЬНЫЕ УСЛУГИ	118	115	2 715	2 474	934	810
ОБРАЗОВАНИЕ	-	-	48	48	48	48
ДЕЯТЕЛЬНОСТЬ В ОБЛАСТИ ЗДРАВООХРАНЕНИЯ И СОЦИАЛЬНЫХ УСЛУГ	124	124	1 057	849	415	340
ДЕЯТЕЛЬНОСТЬ В ОБЛАСТИ КУЛЬТУРЫ, СПОРТА, ОРГАНИЗАЦИИ ДОСУГА И РАЗВЛЕЧЕНИЙ	-	-	57	55	19	19
ПРЕДОСТАВЛЕНИЕ ПРОЧИХ ВИДОВ УСЛУГ	-	-	282	263	198	186

**1.5. ЧИСЛЕННОСТЬ РАБОТНИКОВ ЮРИДИЧЕСКИХ ЛИЦ
ПО МУНИЦИПАЛЬНЫМ ОБРАЗОВАНИЯМ РЕСПУБЛИКИ МОРДОВИЯ В 2020 г.**
(человек)

	Средние предприятия		Малые предприятия			
			всего		из них микропредприятия	
	средняя численность работников	в том числе работников списочного состава (без внешних совместителей)	средняя численность работников	в том числе работников списочного состава (без внешних совместителей)	средняя численность работников	в том числе работников списочного состава (без внешних совместителей)
Республика Мордовия	9 916	9 554	37 778 ¹⁾	34 392 ¹⁾	15 449 ¹⁾	14 004 ¹⁾
Муниципальные районы	5 597	5 401	11 366	10 450	3 354	3 004
Ардатовский	245	245	175	167	111	103
Атюрьевский	-	-	246	246	72	72
Атяшевский	445	375	312	286	56	45
Большеберезниковский	161	160	309	308	62	61
Большеигнатовский	207	206	46	46	16	16
Дубенский	153	151	226	223	55	54
Ельниковский	215	215	401	382	93	91
Зубово-Полянский	322	317	862	826	148	138
Инсарский	230	228	498	372	47	45
Ичалковский	465	460	721	681	130	118
Кадошкинский	-	-	279	255	106	97
Ковылкинский	124	124	1 063	855	606	422
Кочуровский	377	375	309	307	18	18
Краснослободский	399	395	431	406	85	77
Лямбирский	252	200	502	476	149	142
Ромодановский	475	453	310	292	89	78
Рузаевский	977	951	2 408	2 111	1 061	977
Старошайговский	146	146	447	437	99	97
Темниковский	-	-	440	432	100	99
Теньгушевский	-	-	222	212	35	35
Торбеевский	-	-	240	234	58	57
Чамзинский	404	400	922	897	160	160
Городской округ Саранск	4 319	4 153	26 182	23 724	12 059	10 965

1.6. ЧИСЛЕННОСТЬ РАБОТНИКОВ ЮРИДИЧЕСКИХ ЛИЦ ПО ОТДЕЛЬНЫМ ВИДАМ ЭКОНОМИЧЕСКОЙ ДЕЯТЕЛЬНОСТИ И МУНИЦИПАЛЬНЫМ ОБРАЗОВАНИЯМ РЕСПУБЛИКИ МОРДОВИЯ В 2020 г.
(человек)

	Средние предприятия			
	сельское, лесное хозяйство, охота, рыболовство и рыбоводство	обрабатывающие производства	строительство	торговля оптовая и розничная; ремонт автотранспортных средств и мотоциклов
Республика Мордовия	3 590	3 487	1 023	855
Муниципальные районы	3 371	1 703	107	1
Ардатовский	245	-	-	-
Атюрьевский	-	-	-	-
Атяшевский	375	-	-	-
Большеберезниковский	-	160	-	-
Большеигнатовский	206	-	-	-
Дубенский	-	151	-	-
Ельниковский	108	-	107	-
Зубово-Полянский	-	223	-	-
Инсарский	-	228	-	-
Ичалковский	460	-	-	-
Кадошкинский	-	-	-	-
Ковылкинский	-	-	-	-
Кочуровский	375	-	-	-
Краснослободский	395	-	-	-
Лямбирский	200	-	-	-
Ромодановский	453	-	-	-
Рузаевский	408	543	-	-
Старошайговский	146	-	-	-
Темниковский	-	-	-	-
Теньгушевский	-	-	-	-
Торбеевский	-	-	-	-
Чамзинский	-	399	-	1
Городской округ Саранск	219	1 784	916	854

	Малые предприятия - всего					
	сельское, лесное хозяйство, охота, рыболовство и рыбоводство	обрабатывающие производства	строительство	торговля оптовая и розничная; ремонт автотранспортных средств и мотоциклов	транспортировка и хранение	деятельность по операциям с недвижимым имуществом
Республика Мордовия	3 369	6 005 ¹⁾	3 771 ¹⁾	6 712 ¹⁾	1 333	3 898 ¹⁾
Муниципальные районы	3 347	2 222	855	1 487	487	711
Ардатовский	38	51	3	50	7	1
Атюрьевский	193	9	3	32	-	-
Атяшевский	129	118	17	15	-	-
Большеберезниковский	184	1	76	24	15	8
Большеигнатовский	6	-	3	1	-	2
Дубенский	141	1	57	5	-	-
Ельниковский	95	146	58	74	2	7
Зубово-Полянский	108	134	69	191	7	78
Инсарский	273	59	2	8	3	17
Ичалковский	338	147	70	77	13	14
Кадошкинский	186	46	-	12	1	1
Ковылкинский	156	68	148	117	104	140
Кочуровский	192	7	50	3	53	-
Краснослободский	30	245	13	20	-	57
Лямбирский	39	162	15	91	68	72
Ромодановский	93	122	1	24	1	17
Рузаевский	431	611	121	266	176	176
Старошайговский	214	118	1	89	1	5
Темниковский	204	56	45	64	-	36
Теньгушевский	119	4	43	36	-	-
Торбеевский	9	1	3	145	-	-
Чамзинский	170	118	58	145	36	80
Городской округ Саранск	22	3 737	2 902	5 152	846	3 151

	из них микропредприятия					
	сельское, лесное хозяйство, охота, рыболовство и рыбоводство	обрабатывающие производства	строительство	торговля оптовая и розничная; ремонт автотранспортных средств и мотоциклов	транспортная и хранение	деятельность по операциям с недвижимым имуществом
Республика Мордовия	651	2 548 ¹⁾	1 775 ¹⁾	3 621 ¹⁾	609	1 182 ¹⁾
Муниципальные районы	629	592	275	698	199	190
Ардатовский	38	27	3	16	1	1
Атюрьевский	43	9	3	8	-	-
Атяшевский	15	3	5	15	-	-
Большеберезниковский	21	1	-	16	15	8
Большеигнатовский	6	-	3	1	-	2
Дубенский	44	1	1	5	-	-
Ельниковский	17	36	1	28	2	7
Зубово-Полянский	5	9	13	59	-	-
Инсарский	2	4	2	8	3	17
Ичалковский	27	19	10	25	13	2
Кадошкинский	88	1	-	2	1	1
Ковылкинский	25	38	64	105	104	34
Кочуровский	5	7	2	3	-	-
Краснослободский	10	15	13	20	-	1
Лямбирский	2	10	15	81	11	8
Ромодановский	23	2	1	14	1	3
Рузаевский	188	314	104	138	40	87
Старошайговский	5	39	1	37	1	5
Темниковский	32	2	15	42	-	3
Теньгушевский	5	4	9	7	-	-
Торбеевский	9	1	3	43	-	-
Чамзинский	20	50	9	28	8	12
Городской округ Саранск	22	1 955	1 496	2 909	410	990

**1.7. ОПЛАТА ТРУДА В РАСЧЕТЕ НА ОДНОГО РАБОТНИКА СРЕДНЕЙ ЧИСЛЕННОСТИ ЮРИДИЧЕСКИХ ЛИЦ
ПО ВИДАМ ЭКОНОМИЧЕСКОЙ ДЕЯТЕЛЬНОСТИ В 2020 г.**

(в среднем за месяц, рублей)

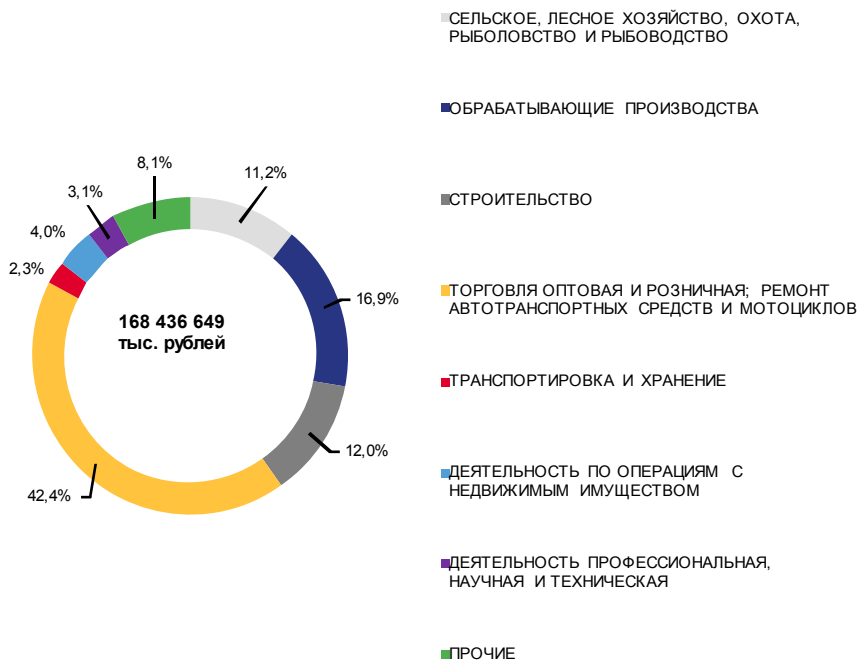
	Средние предприятия	Малые предприятия	
		всего	из них микропредприятия
Всего по обследуемым видам экономической деятельности	29 794	22 193	19 444
СЕЛЬСКОЕ, ЛЕСНОЕ ХОЗЯЙСТВО, ОХОТА, РЫБОЛОВСТВО И РЫБОВОДСТВО	28 028	25 596	23 426
ДОБЫЧА ПОЛЕЗНЫХ ИСКОПАЕМЫХ ОБРАБАТЫВАЮЩИЕ ПРОИЗВОДСТВА	31 372	27 790	25 825
ГАЗОМ И ПАРОМ; КОНДИЦИОНИРОВАНИЕ ВОЗДУХА	19 168	23 304	20 529
ВОДОСНАБЖЕНИЕ; ВОДООТВЕДЕНИЕ, ОРГАНИЗАЦИЯ СБОРА И УТИЛИЗАЦИИ ОТХОДОВ, ДЕЯТЕЛЬНОСТЬ ПО ЛИКВИДАЦИИ ЗАГРЯЗНЕНИЙ	32 347	27 244	24 756
СТРОИТЕЛЬСТВО	35 584	21 628	16 119
ТОРГОВЛЯ ОПТОВАЯ И РОЗНИЧНАЯ; РЕМОНТ АВТОТРАНСПОРТНЫХ СРЕДСТВ И МОТОЦИКЛОВ	23 856	22 281	20 842
ТРАНСПОРТИРОВКА И ХРАНЕНИЕ	-	19 126	16 289
ДЕЯТЕЛЬНОСТЬ ГОСТИНИЦ И ПРЕДПРИЯТИЙ ОБЩЕСТВЕННОГО ПИТАНИЯ	-	20 240	16 215
ДЕЯТЕЛЬНОСТЬ В ОБЛАСТИ ИНФОРМАЦИИ И СВЯЗИ	-	16 603	17 814
ДЕЯТЕЛЬНОСТЬ ФИНАНСОВАЯ И СТРАХОВАЯ	-	33 882	26 058
ДЕЯТЕЛЬНОСТЬ ПО ОПЕРАЦИЯМ С НЕДВИЖИМЫМ ИМУЩЕСТВОМ	-	19 160	18 819
ДЕЯТЕЛЬНОСТЬ ПРОФЕССИОНАЛЬНАЯ, НАУЧНАЯ И ТЕХНИЧЕСКАЯ	48 380	22 107	20 563
ДЕЯТЕЛЬНОСТЬ АДМИНИСТРАТИВНАЯ И СОПУТСТВУЮЩИЕ ДОПОЛНИТЕЛЬНЫЕ УСЛУГИ	31 373	24 584	22 868
ОБРАЗОВАНИЕ	-	16 550	15 989
ДЕЯТЕЛЬНОСТЬ В ОБЛАСТИ ЗДРАВООХРАНЕНИЯ И СОЦИАЛЬНЫХ УСЛУГ	15 337	35 031	35 031
ДЕЯТЕЛЬНОСТЬ В ОБЛАСТИ КУЛЬТУРЫ, СПОРТА, ОРГАНИЗАЦИИ ДОСУГА И РАЗВЛЕЧЕНИЙ	-	28 787	21 257
ПРЕДОСТАВЛЕНИЕ ПРОЧИХ ВИДОВ УСЛУГ	-	12 876	7 136
	-	17 201	17 846

**1.8. ОПЛАТА ТРУДА В РАСЧЕТЕ НА ОДНОГО РАБОТНИКА СРЕДНЕЙ ЧИСЛЕННОСТИ ЮРИДИЧЕСКИХ ЛИЦ
ПО МУНИЦИПАЛЬНЫМ ОБРАЗОВАНИЯМ РЕСПУБЛИКИ МОРДОВИЯ В 2020 г.**
(в среднем за месяц, рублей)

	Средние предприятия	Малые предприятия	
		всего	из них микропредприятия
Республика Мордовия	29 794 ¹⁾	22 193 ¹⁾	19 444 ¹⁾
Муниципальные районы	26 712	21 784	19 611
Ардатовский	22 954	15 414	16 463
Атюрьевский	-	18 104	13 831
Атяшевский	27 832	20 202	13 474
Большеберезниковский	14 027	19 215	18 027
Большеигнатовский	21 939	13 986	15 752
Дубенский	31 045	17 607	12 544
Ельниковский	28 555	17 278	16 721
Зубово-Полянский	19 331	18 848	14 357
Инсарский	14 562	24 914	15 907
Ичалковский	30 087	22 869	22 415
Кадошкинский	-	35 476	36 338
Ковылкинский	15 337	21 154	21 989
Кочуровский	29 155	24 755	8 897
Краснослободский	29 169	20 409	16 350
Лямбирский	27 321	18 133	15 431
Ромодановский	28 575	17 665	20 883
Рузаевский	29 278	24 647	21 924
Старошайговский	30 184	20 510	13 859
Темниковский	-	23 394	15 461
Теньгушевский	-	33 237	12 850
Торбеевский	-	17 243	16 541
Чамзинский	30 302	19 341	14 731
Городской округ Саранск	33 789	22 410	19 416

**1.9. ВЫРУЧКА ОТ РЕАЛИЗАЦИИ ТОВАРОВ (РАБОТ, УСЛУГ) ЮРИДИЧЕСКИХ ЛИЦ
ПО ВИДАМ ЭКОНОМИЧЕСКОЙ ДЕЯТЕЛЬНОСТИ В 2020 г.¹⁾**

(всего, в процентах к итогу)



¹⁾ Без НДС, акцизов и других аналогичных обязательных платежей.

**1.10. ВЫРУЧКА ОТ РЕАЛИЗАЦИИ ТОВАРОВ (РАБОТ, УСЛУГ) ЮРИДИЧЕСКИХ ЛИЦ ПО ВИДАМ
ЭКОНОМИЧЕСКОЙ ДЕЯТЕЛЬНОСТИ В 2020 г.1)**
(тысяч рублей)

	Средние предприятия	Малые предприятия	
		всего	из них микропредприятия
Всего по обследуемым видам экономической деятельности	39 158 019	129 278 630	68 285 941
СЕЛЬСКОЕ, ЛЕСНОЕ ХОЗЯЙСТВО, ОХОТА, РЫБОЛОВСТВО И РЫБОВОДСТВО	9 479 485	9 400 130	2 264 486
ДОБЫЧА ПОЛЕЗНЫХ ИСКОПАЕМЫХ	-	98 124	66 610
ОБРАБАТЫВАЮЩИЕ ПРОИЗВОДСТВА	11 930 847	16 539 846	7 145 306
ОБЕСПЕЧЕНИЕ ЭЛЕКТРИЧЕСКОЙ ЭНЕРГИЕЙ, ГАЗОМ И ПАРОМ; КОНДИЦИОНИРОВАНИЕ ВОЗДУХА	...	2 125 676	1 478 701
ВОДСНАБЖЕНИЕ; ВОДООТВЕДЕНИЕ, ОРГАНИЗАЦИЯ СБОРА И УТИЛИЗАЦИИ ОТХОДОВ, ДЕЯТЕЛЬНОСТЬ ПО ЛИКВИДАЦИИ ЗАГРЯЗНЕНИЙ	...	1 881 385	468 582
СТРОИТЕЛЬСТВО	3 916 396	16 362 273	7 812 065
ТОРГОВЛЯ ОПТОВАЯ И РОЗНИЧНАЯ; РЕМОНТ АВТОТРАНСПОРТНЫХ СРЕДСТВ И МОТОЦИКЛОВ	10 885 400	60 556 921	37 645 927
ТРАНСПОРТИРОВКА И ХРАНЕНИЕ	-	3 902 986	2 101 428
ДЕЯТЕЛЬНОСТЬ ГОСТИНИЦ И ПРЕДПРИЯТИЙ ОБЩЕСТВЕННОГО ПИТАНИЯ	-	1 337 681	686 085
ДЕЯТЕЛЬНОСТЬ В ОБЛАСТИ ИНФОРМАЦИИ И СВЯЗИ	-	1 999 612	627 753
ДЕЯТЕЛЬНОСТЬ ФИНАНСОВАЯ И СТРАХОВАЯ	-	441 455	414 952
ДЕЯТЕЛЬНОСТЬ ПО ОПЕРАЦИЯМ С НЕДВИЖИМЫМ ИМУЩЕСТВОМ	-	6 778 510	2 427 288
ДЕЯТЕЛЬНОСТЬ ПРОФЕССИОНАЛЬНАЯ, НАУЧНАЯ И ТЕХНИЧЕСКАЯ	...	3 297 517	2 724 481
ДЕЯТЕЛЬНОСТЬ АДМИНИСТРАТИВНАЯ И СОПУТСТВУЮЩИЕ ДОПОЛНИТЕЛЬНЫЕ УСЛУГИ	...	2 976 246	1 738 142
ОБРАЗОВАНИЕ	-	42 126	42 126
ДЕЯТЕЛЬНОСТЬ В ОБЛАСТИ ЗДРАВООХРАНЕНИЯ И СОЦИАЛЬНЫХ УСЛУГ	...	1 237 704	443 258
ДЕЯТЕЛЬНОСТЬ В ОБЛАСТИ КУЛЬТУРЫ, СПОРТА, ОРГАНИЗАЦИИ ДОСУГА И РАЗВЛЕЧЕНИЙ	-	36 431	13 389
ПРЕДОСТАВЛЕНИЕ ПРОЧИХ ВИДОВ УСЛУГ	-	264 008	185 364

¹⁾ Без НДС, акцизов и других аналогичных обязательных платежей.

**1.11. ВЫРУЧКА ОТ РЕАЛИЗАЦИИ ТОВАРОВ (РАБОТ, УСЛУГ) ЮРИДИЧЕСКИХ ЛИЦ
ПО МУНИЦИПАЛЬНЫМ ОБРАЗОВАНИЯМ РЕСПУБЛИКИ МОРДОВИЯ В 2020 г.¹⁾**
(тысяч рублей)

	Средние предприятия	Малые предприятия	
		всего	из них микропредприятия
Республика Мордовия	39 158 019	129 278 630 ¹⁾	68 285 941 ¹⁾
Муниципальные районы	13 725 502	29 234 502	11 451 876
Ардатовский	...	1 018 963	909 006
Атюрьевский	-	243 136	74 228
Атяшевский	...	796 139	206 095
Большеберезниковский	...	473 971	195 349
Большеигнатовский	...	68 305	46 526
Дубенский	...	426 131	115 753
Ельниковский	...	675 961	163 434
Зубово-Полянский	...	1 391 347	234 772
Инсарский	...	1 375 020	83 399
Ичалковский	1 277 299	1 624 778	583 213
Кадошкинский	-	1 631 792	503 447
Ковылкинский	...	3 807 459	2 556 256
Кочуровский	...	645 927	100 468
Краснослободский	480 049	687 430	299 202
Лямбирский	...	1 325 866	627 660
Ромодановский	1 236 599	668 353	450 438
Рузаевский	2 251 938	6 317 385	2 452 511
Старошайговский	...	1 664 047	678 434
Темниковский	-	1 275 822	437 881
Теньгушевский	-	804 163	89 102
Торбеевский	-	475 362	206 407
Чамзинский	2 896 495	1 837 145	438 296
Городской округ Саранск	25 432 517	99 307 201	56 431 996

¹⁾ Без НДС, акцизов и других аналогичных обязательных платежей.

1.12. ВЫРУЧКА ОТ РЕАЛИЗАЦИИ ТОВАРОВ (РАБОТ, УСЛУГ) ЮРИДИЧЕСКИХ ЛИЦ ПО ОТДЕЛЬНЫМ ВИДАМ ЭКОНОМИЧЕСКОЙ ДЕЯТЕЛЬНОСТИ И МУНИЦИПАЛЬНЫМ ОБРАЗОВАНИЯМ РЕСПУБЛИКИ МОРДОВИЯ В 2020 г. ¹⁾
(тысяч рублей)

	Средние предприятия			
	сельское, лесное хозяйство, охота, рыболовство и рыбоводство	обрабатывающие производства	строительство	торговля оптовая и розничная; ремонт автотранспортных средств и мотоциклов
Республика Мордовия	9 479 485	11 930 847	3 916 396	10 885 400
Муниципальные районы	7 764 403	5 703 013
Ардатовский	...	-	-	-
Атюрьевский	-	-	-	-
Атяшевский	...	-	-	-
Большеберезниковский	-	...	-	-
Большеигнатовский	...	-	-	-
Дубенский	-	...	-	-
Ельниковский	...	-	...	-
Зубово-Полянский	-	...	-	-
Инсарский	-	...	-	-
Ичалковский	1 277 299	-	-	-
Кадошкинский	-	-	-	-
Ковылкинский	-	-	-	-
Кочуровский	...	-	-	-
Краснослободский	480 049	-	-	-
Лямбирский	...	-	-	-
Ромодановский	1 236 599	-	-	-
Рузаевский	...	1 575 741	-	-
Старошайговский	...	-	-	-
Темниковский	-	-	-	-
Теньгушевский	-	-	-	-
Торбеевский	-	-	-	-
Чамзинский	-	...	-	...
Городской округ Саранск	...	6 227 834

¹⁾ Без НДС, акцизов и других аналогичных обязательных платежей.

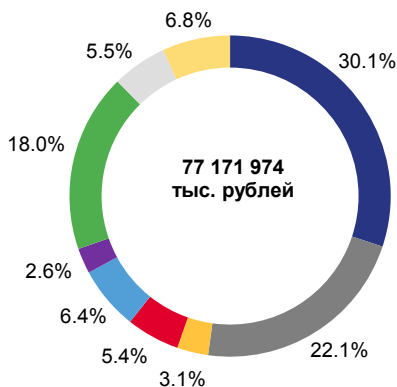
	Малые предприятия - всего					
	сельское, лесное хозяйство, охота, рыболовство и рыбоводство	обрабаты- вающие производства	строительст- во	торговля оптовая и розничная; ремонт автотранспорт- ных средств и мотоциклов	транспорти- ровка и хранение	деятельность по операциям с недвижимым имуществом
Республика Мордовия	9 400 130	16 539 846 ¹⁾	16 362 273 ¹⁾	60 556 921 ¹⁾	3 902 986	6 778 510 ¹⁾
Муниципальные районы	9 339 345	4 816 371	2 800 251	8 120 767	855 544	723 517
Ардатовский	43 854	394 079	...	536 777	6 080	...
Атюрьевский	210 092	14 064	-	-
Атяшевский	436 298	221 989	18 529	110 374	-	-
Большеберезниковский	265 643	...	73 117	81 806
Большеигнатовский	...	-	-	...
Дубенский	191 449	...	193 270	10 615	-	...
Ельниковский	137 454	276 979	50 862	201 813
Зубово-Полянский	108 988	92 863	375 873	502 241
Инсарский	1 230 895	2 271
Ичалковский	643 857	391 896	293 485	230 561	23 119	14 161
Кадошкинский	909 536	...	-	573 523
Ковылкинский	463 097	278 154	1 025 678	620 565	222 141	99 130
Кочкуровский	478 160	...	32 234	-
Краснослободский	41 590	486 511	22 124	72 856	-	...
Лямбирский	41 197	243 532	27 030	620 100	212 055	75 554
Ромодановский	370 287	113 279	...	116 595
Рузаевский	1 249 119	1 527 046	410 679	2 065 860	230 698	260 094
Старошайговский	828 679	240 400	...	569 393	...	8 917
Темниковский	509 013	30 389	61 865	644 575	-	14 439
Теньгушевский	616 076	...	68 603	107 516	-	-
Торбеевский	349 326	-	-
Чамзинский	499 735	258 832	58 296	613 996	25 056	88 956
Городской округ Саранск	60 784	11 661 262	13 546 017	52 220 020	3 047 443	5 990 125

	из них микропредприятия					
	сельское, лесное хозяйство, охота, рыболовство и рыбоводство	обрабатывающие производства	строительство	торговля оптовая и розничная; ремонт автотранспортных средств и мотоциклов	транспортная и хранение	деятельность по операциям с недвижимым имуществом
Республика Мордовия	2 264 486	7 145 306 ¹⁾	7 812 065 ¹⁾	37 645 927 ¹⁾	2 101 428	2 427 288 ¹⁾
Муниципальные районы	2 203 702	1 997 186	1 179 479	3 838 249	395 439	237 285
Ардатовский	43 854	384 118	...	438 901
Атюрьевский	51 352	3 896	-	-
Атяшевский	59 496	...	14 104	110 374	-	-
Большеберезниковский	109 723	30 297
Большеигнатовский	...	-	-	...
Дубенский	10 615	-	...
Ельниковский	30 826	52 858	...	70 653
Зубово-Полянский	5 058	10 274	...	180 893	-	-
Инсарский	2 271
Ичалковский	96 142	243 739	38 285	148 255	23 119	...
Кадошкинский	424 507	...	-	60 159
Ковылкинский	46 175	54 151	537 822	595 822	...	40 454
Кочкуровский	14 244	-	-
Краснослободский	39 982	154 769	22 124	72 856	-	...
Лямбирский	...	43 337	27 030	490 362	15 807	6 191
Ромодановский	292 962	87 807
Рузаевский	293 664	811 730	382 507	526 791	59 097	127 404
Старошайговский	...	115 975	...	119 096	...	8 917
Темниковский	49 784	...	15 911	362 393	-	3 132
Теньгушевский	47 842	-	-
Торбеевский	145 576	-	-
Чамзинский	...	56 516	10 776	257 450	8 554	14 700
Городской округ Саранск	60 784	5 146 538	6 622 791	33 768 488	1 705 989	2 183 481

1.13. ОСНОВНЫЕ ФОНДЫ ЮРИДИЧЕСКИХ ЛИЦ НА КОНЕЦ 2020 г.

	Средние предприятия	Малые предприятия	
		всего	из них микропредприятия
Основные фонды по полной учетной стоимости (на конец года) - всего, тыс. рублей	25 958 515	51 213 459	18 580 143
в том числе:			
жилые здания и помещения	106 930	379 875	113 673
здания (кроме жилых)	7 237 700	21 450 347	7 647 934
сооружения	1 954 230	3 398 291	1 027 396
машины и оборудование	12 984 540	11 090 271	3 793 586
транспортные средства	1 994 156	9 027 959	4 777 205
Степень износа основных фондов, в %	51.7	39.7	31.7
Коэффициент обновления основных фондов (на конец года), в %	9.8	10.8	18.2

1.14. ОСНОВНЫЕ ФОНДЫ ЮРИДИЧЕСКИХ ЛИЦ НА КОНЕЦ 2020 г. ПО ВИДАМ ЭКОНОМИЧЕСКОЙ ДЕЯТЕЛЬНОСТИ (всего, в % к итогу)



- СЕЛЬСКОЕ, ЛЕСНОЕ ХОЗЯЙСТВО, ОХОТА, РЫБОЛОВСТВО И РЫБОВОДСТВО
- ОБРАБАТЫВАЮЩИЕ ПРОИЗВОДСТВА
- ОБЕСПЕЧЕНИЕ ЭЛЕКТРИЧЕСКОЙ ЭНЕРГИЕЙ, ГАЗОМ И ПАРОМ; КОНДИЦИОНИРОВАНИЕ ВОЗДУХА
- СТРОИТЕЛЬСТВО
- ТОРГОВЛЯ ОПТОВАЯ И РОЗНИЧНАЯ; РЕМОНТ АВТОТРАНСПОРТНЫХ СРЕДСТВ И МОТОЦИКЛОВ
- ТРАНСПОРТИРОВКА И ХРАНЕНИЕ
- ДЕЯТЕЛЬНОСТЬ ПО ОПЕРАЦИЯМ С НЕДВИЖИМЫМ ИМУЩЕСТВОМ
- ДЕЯТЕЛЬНОСТЬ АДМИНИСТРАТИВНАЯ И СОПУТСТВУЮЩИЕ ДОПОЛНИТЕЛЬНЫЕ УСЛУГИ
- ПРОЧИЕ

**1.15. ОСНОВНЫЕ ФОНДЫ ЮРИДИЧЕСКИХ ЛИЦ НА КОНЕЦ 2020 г.
ПО ВИДАМ ЭКОНОМИЧЕСКОЙ ДЕЯТЕЛЬНОСТИ (ПО ПОЛНОЙ УЧЕТНОЙ СТОИМОСТИ)**

(тысяч рублей)

	Средние предприятия	Малые предприятия	
		всего	из них микропредприятия
Всего по обследуемым видам экономической деятельности	25 958 515	51 213 459	18 580 143
СЕЛЬСКОЕ, ЛЕСНОЕ ХОЗЯЙСТВО, ОХОТА, РЫБОЛОВСТВО И РЫБОВОДСТВО	11 578 124	11 646 821	2 451 700
ДОБЫЧА ПОЛЕЗНЫХ ИСКОПАЕМЫХ	-	60 326	38 198
ОБРАБАТЫВАЮЩИЕ ПРОИЗВОДСТВА	12 223 947	4 828 139	2 005 162
ОБЕСПЕЧЕНИЕ ЭЛЕКТРИЧЕСКОЙ ЭНЕРГИЕЙ, ГАЗОМ И ПАРОМ; КОНДИЦИОНИРОВАНИЕ ВОЗДУХА	...	2 412 170	452 628
ВОДОСНАБЖЕНИЕ; ВОДООТВЕДЕНИЕ, ОРГАНИЗАЦИЯ СБОРА И УТИЛИЗАЦИИ ОТХОДОВ, ДЕЯТЕЛЬНОСТЬ ПО ЛИКВИДАЦИИ ЗАГРЯЗНЕНИЙ	...	329 441	39 351
СТРОИТЕЛЬСТВО	1 164 000	2 974 730	1 152 506
ТОРГОВЛЯ ОПТОВАЯ И РОЗНИЧНАЯ; РЕМОНТ АВТОТРАНСПОРТНЫХ СРЕДСТВ И МОТОЦИКЛОВ	850 014	4 100 492	1 176 734
ТРАНСПОРТИРОВКА И ХРАНЕНИЕ	-	1 975 338	766 061
ДЕЯТЕЛЬНОСТЬ ГОСТИНИЦ И ПРЕДПРИЯТИЙ ОБЩЕСТВЕННОГО ПИТАНИЯ	-	1 786 581	1 434 593
ДЕЯТЕЛЬНОСТЬ В ОБЛАСТИ ИНФОРМАЦИИ И СВЯЗИ	-	1 012 677	245 761
ДЕЯТЕЛЬНОСТЬ ФИНАНСОВАЯ И СТРАХОВАЯ	-	669 537	666 924
ДЕЯТЕЛЬНОСТЬ ПО ОПЕРАЦИЯМ С НЕДВИЖИМЫМ ИМУЩЕСТВОМ	-	13 873 158	4 933 787
ДЕЯТЕЛЬНОСТЬ ПРОФЕССИОНАЛЬНАЯ, НАУЧНАЯ И ТЕХНИЧЕСКАЯ	-	454 711	278 039
ДЕЯТЕЛЬНОСТЬ АДМИНИСТРАТИВНАЯ И СОПУТСТВУЮЩИЕ ДОПОЛНИТЕЛЬНЫЕ УСЛУГИ	...	4 256 093	2 721 385
ОБРАЗОВАНИЕ	-	94	94
ДЕЯТЕЛЬНОСТЬ В ОБЛАСТИ ЗДРАВООХРАНЕНИЯ И СОЦИАЛЬНЫХ УСЛУГ	...	680 160	138 799
ДЕЯТЕЛЬНОСТЬ В ОБЛАСТИ КУЛЬТУРЫ, СПОРТА, ОРГАНИЗАЦИИ ДОСУГА И РАЗВЛЕЧЕНИЙ	-	35 248	27 778
ПРЕДОСТАВЛЕНИЕ ПРОЧИХ ВИДОВ УСЛУГ	-	117 743	50 643

**1.16. СОСТАВ ОСНОВНЫХ ФОНДОВ ЮРИДИЧЕСКИХ ЛИЦ НА КОНЕЦ 2020 г.
ПО ВИДАМ ЭКОНОМИЧЕСКОЙ ДЕЯТЕЛЬНОСТИ (ПО ПОЛНОЙ УЧЕТНОЙ СТОИМОСТИ)**

(тысяч рублей)

	Средние предприятия				
	жилые здания и помещения	здания (кроме жилых)	сооружения	машины и оборудование	транспортные средства
Всего по обследуемым видам экономической деятельности	106 930	7 237 700	1 954 230	12 984 540	1 994 156
СЕЛЬСКОЕ, ЛЕСНОЕ ХОЗЯЙСТВО, ОХОТА, РЫБОЛОВСТВО И РЫБОВОДСТВО	44 234	3 275 864	599 317	4 894 649	1 134 560
ОБРАБАТЫВАЮЩИЕ ПРОИЗВОДСТВА	205	3 380 464	1 174 739	7 326 885	336 899
ОБЕСПЕЧЕНИЕ ЭЛЕКТРИЧЕСКОЙ ЭНЕРГИЕЙ, ГАЗОМ И ПАРОМ; КОНДИЦИОНИРОВАНИЕ ВОЗДУХА	-	...	-	-	...
ВОДОСНАБЖЕНИЕ; ВОДООТВЕДЕНИЕ, ОРГАНИЗАЦИЯ СБОРА И УТИЛИЗАЦИИ ОТХОДОВ, ДЕЯТЕЛЬНОСТЬ ПО ЛИКВИДАЦИИ ЗАГРЯЗНЕНИЙ	-	-	-
СТРОИТЕЛЬСТВО	62 127	106 342	72 331	497 882	407 475
ТОРГОВЛЯ ОПТОВАЯ И РОЗНИЧНАЯ; РЕМОНТ АВТОТРАНСПОРТНЫХ СРЕДСТВ И МОТОЦИКЛОВ	-	452 830	91 066	228 355	49 311
ДЕЯТЕЛЬНОСТЬ АДМИНИСТРАТИВНАЯ И СОПУТСТВУЮЩИЕ ДОПОЛНИТЕЛЬНЫЕ УСЛУГИ	-	-	-	-	...
ДЕЯТЕЛЬНОСТЬ В ОБЛАСТИ ЗДРАВООХРАНЕНИЯ И СОЦИАЛЬНЫХ УСЛУГ

	Малые предприятия - всего				
	жилые здания и помещения	здания (кроме жилых)	сооружения	машины и оборудова-ние	транспорт-ные средства
Всего по обследуемым видам экономической деятельности	379 875	21 450 347	3 398 291	11 090 271	9 027 959
СЕЛЬСКОЕ, ЛЕСНОЕ ХОЗЯЙСТВО, ОХОТА, РЫБОЛОВСТВО И РЫБОВОДСТВО	49 323	3 950 682	1 070 922	3 726 324	577 594
ДОБЫЧА ПОЛЕЗНЫХ ИСКОПАЕМЫХ	-	21 794	938	1 875	35 419
ОБРАБАТЫВАЮЩИЕ ПРОИЗВОДСТВА	5 359	1 381 063	121 397	2 430 043	582 032
ОБЕСПЕЧЕНИЕ ЭЛЕКТРИЧЕСКОЙ ЭНЕРГИЕЙ, ГАЗОМ И ПАРОМ; КОНДИЦИОНИРОВАНИЕ ВОЗДУХА	-	117 679	703 340	207 312	79 569
ВОДОСНАБЖЕНИЕ; ВОДООТВЕДЕНИЕ, ОРГАНИЗАЦИЯ СБОРА И УТИЛИЗАЦИИ ОТХОДОВ, ДЕЯТЕЛЬНОСТЬ ПО ЛИКВИДАЦИИ ЗАГРЯЗНЕНИЙ	1 559	44 122	16 477	44 747	212 009
СТРОИТЕЛЬСТВО	83 044	563 233	51 810	680 063	1 370 820
ТОРГОВЛЯ ОПТОВАЯ И РОЗНИЧНАЯ; РЕМОНТ АВТОТРАНСПОРТНЫХ СРЕДСТВ И МОТОЦИКЛОВ	53 712	1 259 401	258 782	734 362	1 068 695
ТРАНСПОРТИРОВКА И ХРАНЕНИЕ	-	712 044	45 501	200 978	966 182
ДЕЯТЕЛЬНОСТЬ ГОСТИНИЦ И ПРЕДПРИЯТИЙ ОБЩЕСТВЕННОГО ПИТАНИЯ	3 679	944 012	35 648	651 743	63 302
ДЕЯТЕЛЬНОСТЬ В ОБЛАСТИ ИНФОРМАЦИИ И СВЯЗИ	-	602 550	222 614	135 153	38 818
ДЕЯТЕЛЬНОСТЬ ФИНАНСОВАЯ И СТРАХОВАЯ	-	432 790	195 557	19 131	14 744
ДЕЯТЕЛЬНОСТЬ ПО ОПЕРАЦИЯМ С НЕДВИЖИМЫМ ИМУЩЕСТВОМ	127 816	10 958 338	622 939	1 120 505	360 929
ДЕЯТЕЛЬНОСТЬ ПРОФЕССИОНАЛЬНАЯ, НАУЧНАЯ И ТЕХНИЧЕСКАЯ	25 731	165 083	9 151	146 059	85 308
ДЕЯТЕЛЬНОСТЬ АДМИНИСТРАТИВНАЯ И СОПУТСТВУЮЩИЕ ДОПОЛНИТЕЛЬНЫЕ УСЛУГИ	10 337	111 054	36 535	468 062	3 548 412
ОБРАЗОВАНИЕ	-	-	-	-	94
ДЕЯТЕЛЬНОСТЬ В ОБЛАСТИ ЗДРАВООХРАНЕНИЯ И СОЦИАЛЬНЫХ УСЛУГ	18 820	139 972	6 503	441 780	7 955
ДЕЯТЕЛЬНОСТЬ В ОБЛАСТИ КУЛЬТУРЫ, СПОРТА, ОРГАНИЗАЦИИ ДОСУГА И РАЗВЛЕЧЕНИЙ	-	25 728	-	-	2 050
ПРЕДОСТАВЛЕНИЕ ПРОЧИХ ВИДОВ УСЛУГ	495	20 802	177	82 134	14 027

	из них микропредприятия				
	жилые здания и помещения	здания (кроме жилых)	сооружения	машины и оборудование	транспортные средства
Всего по обследуемым видам экономической деятельности	113 673	7 647 934	1 027 396	3 793 586	4 777 205
СЕЛЬСКОЕ, ЛЕСНОЕ ХОЗЯЙСТВО, ОХОТА, РЫБОЛОВСТВО И РЫБОВОДСТВО	11 695	1 100 928	170 298	671 902	133 583
ДОБЫЧА ПОЛЕЗНЫХ ИСКОПАЕМЫХ	-	19 558	-	206	18 134
ОБРАБАТЫВАЮЩИЕ ПРОИЗВОДСТВА	4 072	609 187	18 134	1 045 686	197 555
ОБЕСПЕЧЕНИЕ ЭЛЕКТРИЧЕСКОЙ ЭНЕРГИЕЙ, ГАЗОМ И ПАРОМ; КОНДИЦИОНИРОВАНИЕ ВОЗДУХА	-	17 050	251 004	130 180	50 425
ВОДОСНАБЖЕНИЕ; ВОДООТВЕДЕНИЕ, ОРГАНИЗАЦИЯ СБОРА И УТИЛИЗАЦИИ ОТХОДОВ, ДЕЯТЕЛЬНОСТЬ ПО ЛИКВИДАЦИИ ЗАГРЯЗНЕНИЙ	-	10 000	1 600	3 828	20 202
СТРОИТЕЛЬСТВО	15 264	357 641	4 346	188 441	458 622
ТОРГОВЛЯ ОПТОВАЯ И РОЗНИЧНАЯ; РЕМОНТ АВТОТРАНСПОРТНЫХ СРЕДСТВ И МОТОЦИКЛОВ	15 589	299 134	30 064	242 319	517 621
ТРАНСПОРТИРОВКА И ХРАНЕНИЕ	-	32 533	37 199	73 844	583 097
ДЕЯТЕЛЬНОСТЬ ГОСТИНИЦ И ПРЕДПРИЯТИЙ ОБЩЕСТВЕННОГО ПИТАНИЯ	1 385	859 186	51	513 004	52 847
ДЕЯТЕЛЬНОСТЬ В ОБЛАСТИ ИНФОРМАЦИИ И СВЯЗИ	-	135 954	42 228	46 008	14 227
ДЕЯТЕЛЬНОСТЬ ФИНАНСОВАЯ И СТРАХОВАЯ	-	432 515	195 557	18 974	12 563
ДЕЯТЕЛЬНОСТЬ ПО ОПЕРАЦИЯМ С НЕДВИЖИМЫМ ИМУЩЕСТВОМ	53 113	3 590 899	251 939	465 277	188 724
ДЕЯТЕЛЬНОСТЬ ПРОФЕССИОНАЛЬНАЯ, НАУЧНАЯ И ТЕХНИЧЕСКАЯ	12 031	107 953	9 151	73 974	53 927
ДЕЯТЕЛЬНОСТЬ АДМИНИСТРАТИВНАЯ И СОПУТСТВУЮЩИЕ ДОПОЛНИТЕЛЬНЫЕ УСЛУГИ	29	28 613	15 796	208 007	2 454 078
ОБРАЗОВАНИЕ	-	-	-	-	94
ДЕЯТЕЛЬНОСТЬ В ОБЛАСТИ ЗДРАВООХРАНЕНИЯ И СОЦИАЛЬНЫХ УСЛУГ	-	6 023	-	90 984	5 429
ДЕЯТЕЛЬНОСТЬ В ОБЛАСТИ КУЛЬТУРЫ, СПОРТА, ОРГАНИЗАЦИИ ДОСУГА И РАЗВЛЕЧЕНИЙ	-	25 728	-	-	2 050
ПРЕДОСТАВЛЕНИЕ ПРОЧИХ ВИДОВ УСЛУГ	495	15 032	29	20 952	14 027

**1.17. ОСНОВНЫЕ ФОНДЫ ЮРИДИЧЕСКИХ ЛИЦ НА КОНЕЦ 2020 г.
ПО МУНИЦИПАЛЬНЫМ ОБРАЗОВАНИЯМ РЕСПУБЛИКИ МОРДОВИЯ
(ПО ПОЛНОЙ УЧЕТНОЙ СТОИМОСТИ)
(тысяч рублей)**

	Средние предприятия	Малые предприятия	
		всего	из них микропредприятия
Республика Мордовия	25 958 515	51 213 459	18 580 143
Муниципальные районы	17 853 684	20 979 551	7 178 667
Ардатовский	...	157 349	151 959
Атюрьевский	-	175 567	37 972
Атяшевский	...	715 140	166 112
Большеберезниковский	...	336 833	170 727
Большеигнатовский	...	16 889	8 637
Дубенский	...	191 138	122 080
Ельниковский	...	358 414	50 366
Зубово-Полянский	...	506 819	14 429
Инсарский	...	1 111 498	27 933
Ичалковский	2 848 367	1 267 941	218 178
Кадошкинский	-	2 490 404	1 142 698
Ковылкинский	...	3 633 098	2 804 550
Кочуровский	...	322 666	91 121
Краснослободский	747 430	321 782	90 435
Лямбирский	...	1 769 590	112 025
Ромодановский	1 169 149	602 436	343 825
Рузаевский	2 065 682	3 215 323	1 166 856
Старошайговский	...	742 909	177 263
Темниковский	-	947 680	123 673
Теньгушевский	-	1 292 404	25 594
Торбеевский	-	114 062	64 984
Чамзинский	3 869 548	689 609	67 250
Городской округ Саранск	8 104 831	29 891 694	11 371 165

**1.18. СОСТАВ ОСНОВНЫХ ФОНДОВ ЮРИДИЧЕСКИХ ЛИЦ НА КОНЕЦ 2020 г.
ПО МУНИЦИПАЛЬНЫМ ОБРАЗОВАНИЯМ РЕСПУБЛИКИ МОРДОВИЯ
(ПО ПОЛНОЙ УЧЕТНОЙ СТОИМОСТИ)
(тысяч рублей)**

	Средние предприятия				
	Жилые здания	Нежилые здания	Сооружения	Машины и оборудование	Транспортные средства
Республика Мордовия	106 930	7 237 700	1 954 230	12 984 540	1 994 156
Муниципальные районы	44 598	4 940 334	1 324 894	8 575 037	1 440 468
Ардатовский	-
Атюрьевский	-	-	-	-	-
Атяшевский	-
Большеберезниковский	-
Большеигнатовский
Дубенский	-
Ельниковский
Зубово-Полянский	-
Инсарский	-	...	-
Ичалковский	8 448	1 104 603	219 525	740 040	384 222
Кадошкинский	-	-	-	-	-
Ковылкинский
Кочуровский
Краснослободский	1 537	83 647	42 840	190 043	242 773
Лямбирский
Ромодановский	9 522	114 455	86 640	727 627	49 029
Рузаевский	2 230	599 697	150 021	1 010 333	76 525
Старошайговский
Темниковский	-	-	-	-	-
Теньгушевский	-	-	-	-	-
Торбеевский	-	-	-	-	-
Чамзинский	-	1 172 479	558 325	2 102 414	35 468
Городской округ Саранск	62 332	2 297 366	629 336	4 409 503	553 688

Продолжение табл. 1.18.

	Малые предприятия - всего				
	Жилые здания	Нежилые здания	Сооружения	Машины и оборудование	Транспортные средства
Республика Мордовия	379 875 ¹⁾	21 450 347 ¹⁾	3 398 291 ¹⁾	11 090 271 ¹⁾	9 027 959 ¹⁾
Муниципальные районы	103 527	5 489 565	1 806 916	5 445 104	4 164 369
Ардатовский	175	23 085	24 966	65 254	28 599
Атюрьевский	1 326	20 323	726	74 139	31 650
Атяшевский	12 573	236 089	56 524	305 219	39 019
Большеберезниковский	-	23 599	38 755	102 192	103 208
Большеигнатовский	-	7 084	1 264	5 219	3 322
Дубенский	5 004	27 953	8 543	54 069	61 264
Ельниковский	-	68 472	22 077	162 109	76 501
Зубово-Полянский	-	106 353	87 863	157 150	117 575
Инсарский	13 959	270 512	56 489	369 352	44 653
Ичалковский	2 818	210 664	31 712	810 556	127 123
Кадошкинский	-	1 850 610	342 554	61 148	18 847
Ковылкинский	26 166	180 270	316 193	340 724	2 522 005
Кочуровский	1 983	43 319	10 493	255 457	11 332
Краснослободский	1 500	37 949	13 093	112 762	70 538
Лямбирский	-	43 154	119 776	98 337	202 991
Ромодановский	5 307	98 890	23 454	395 978	38 132
Рузаевский	14 867	1 026 462	242 601	1 100 060	378 488
Старошайговский	2 550	128 202	72 583	323 100	79 341
Темниковский	829	54 372	22 729	424 583	44 602
Теньгушевский	-	855 835	290 768	44 622	10 648
Торбеевский	-	41 617	1 405	40 870	19 238
Чамзинский	14 470	134 751	22 348	142 204	135 293
Городской округ Саранск	273 048	15 663 062	1 591 318	5 612 352	4 855 268

Продолжение табл. 1.18.

	из них микропредприятия				
	Жилые здания	Нежилые здания	Сооружения	Машины и оборудование	Транспортные средства
Республика Мордовия	113 673	7 647 934 ¹⁾	1 027 396	3 793 586 ¹⁾	4 777 205 ¹⁾
Муниципальные районы	21 450	1 740 302	529 581	1 352 627	2 900 124
Ардатовский	175	22 881	24 966	63 948	24 719
Атюрьевский	227	3 470	-	24 511	5 090
Атяшевский	-	46 385	41 277	67 881	10 569
Большеберезниковский	-	9 285	36 379	53 809	28 757
Большеигнатовский	-	-	1 264	4 226	3 147
Дубенский	3 174	24 186	6 622	24 887	30 168
Ельниковский	-	2 986	3 749	17 927	18 841
Зубово-Полянский	-	3 014	1 843	5 609	3 961
Инсарский	-	-	11 537	3 883	12 513
Ичалковский	800	18 790	825	183 959	10 076
Кадошкинский	-	910 517	58 840	51 012	5 614
Ковылкинский	-	74 625	198 691	86 710	2 436 495
Кочуровский	-	975	-	87 072	2 992
Краснослободский	1 500	25 883	-	7 210	40 036
Лямбирский	-	35 432	10 363	24 899	35 999
Ромодановский	658	60 051	17 806	251 332	13 978
Рузаевский	14 867	339 635	65 595	268 043	173 715
Старошайговский	-	75 276	42 699	43 676	4 935
Темниковский	49	14 496	7 125	40 597	14 832
Теньгушевский	-	-	-	16 180	56
Торбеевский	-	28 469	-	14 058	11 525
Чамзинский	-	43 946	-	11 198	12 106
Городской округ Саранск	92 223	5 897 151	497 815	2 428 085	1 870 125

**1.19. ОСНОВНЫЕ ФОНДЫ ЮРИДИЧЕСКИХ ЛИЦ НА КОНЕЦ 2020 г.
ПО ОТДЕЛЬНЫМ ВИДАМ ЭКОНОМИЧЕСКОЙ ДЕЯТЕЛЬНОСТИ И
МУНИЦИПАЛЬНЫМ ОБРАЗОВАНИЯМ РЕСПУБЛИКИ МОРДОВИЯ
(ПО ПОЛНОЙ УЧЕТНОЙ СТОИМОСТИ)
(тысяч рублей)**

	Средние предприятия			
	сельское, лесное хозяйство, охота, рыболовство и рыбоводство	обрабатывающие производства	строительство	торговля оптовая и розничная; ремонт автотранспортных средств и мотоциклов
Республика Мордовия	11 578 124	12 223 947	1 164 000	850 014
Муниципальные районы	10 581 744	6 765 169	...	-
Ардатовский	...	-	-	-
Атюрьевский	-	-	-	-
Атяшевский	...	-	-	-
Большеберезниковский	-	...	-	-
Большеигнатовский	...	-	-	-
Дубенский	-	...	-	-
Ельниковский	...	-	...	-
Зубово-Полянский	-	...	-	-
Инсарский	-	...	-	-
Ичалковский	2 848 367	-	-	-
Кадошкинский	-	-	-	-
Ковылкинский	-	-	-	-
Кочуровский	...	-	-	-
Краснослободский	747 430	-	-	-
Лямбирский	...	-	-	-
Ромодановский	1 169 149	-	-	-
Рузаевский	...	1 188 417	-	-
Старошайговский	...	-	-	-
Темниковский	-	-	-	-
Теньгушевский	-	-	-	-
Торбеевский	-	-	-	-
Чамзинский	-	...	-	-
Городской округ Саранск	...	5 458 778	...	850 014

	Малые предприятия - всего					
	сельское, лесное хозяйство, охота, рыболовство и рыбоводство	обрабатывающие производства	строительство	торговля оптовая и розничная; ремонт автотранспортных средств и мотоциклов	транспортная и складская деятельность	деятельность по операциям с недвижимым имуществом
Республика Мордовия	11 646 821	4 828 139 ^{*)}	2 974 730 ^{*)}	4 100 492 ^{*)}	1 975 338	13 873 158 ^{*)}
Муниципальные районы	11 637 159	1 623 546	722 639	598 681	786 545	965 331
Ардатовский	84 890	41 975	...	293	2 327	...
Атюрьевский	170 919	19	-	-
Атяшевский	511 074	189 264	4 190	121	-	-
Большеберезниковский	204 700	...	57 172	1 465
Большеигнатовский	...	-	-	...
Дубенский	131 510	...	26 359	-	-	...
Ельниковский	193 175	69 749	63 655	29 614
Зубово-Полянский	119 171	68 411	55 702	46 360
Инсарский	1 051 718	-
Ичалковский	949 601	221 452	48 737	33 012	4 649	9 568
Кадошкинский	2 432 147	...	-	302
Ковылкинский	545 033	87 937	289 460	34 049	111 345	55 241
Кочуровский	230 194	...	2 952	-
Краснослободский	127 001	129 636	6 283	20 688	-	...
Лямбирский	33 741	67 290	4 037	28 218	195 792	15 973
Ромодановский	348 792	227 981	...	14 093
Рузаевский	1 355 584	346 176	56 955	172 364	373 399	666 052
Старошайговский	559 068	56 551	...	79 272	...	47 620
Темниковский	905 142	477	14 783	15 947	-	1 438
Теньгушевский	1 267 044	...	8 824	6 953	56	-
Торбеевский	48 708	-	-
Чамзинский	367 592	11 984	78 423	13 428	12 387	70 580
Городской округ Саранск	9 662	3 188 530	2 245 921	3 495 399	1 188 793	12 599 028

	из них микропредприятия					
	сельское, лесное хозяйство, охота, рыболовство и рыбоводство	обрабатывающие производства	строительство	торговля оптовая и розничная; ремонт автотранспортных средств и мотоциклов	транспортная и складская деятельность	деятельность по операциям с недвижимым имуществом
Республика Мордовия	2 451 700	2 005 162	1 152 506 ¹⁾	1 176 734	766 061	4 933 787 ¹⁾
Муниципальные районы	2 442 038	503 429	156 667	283 516	250 989	768 104
Ардатовский	84 890	37 785	...	293
Атюрьевский	33 324	19	-	-
Атяшевский	153 970	...	150	121	-	-
Большеберезниковский	102 546	1 465
Большеигнатовский	...	-	-	...
Дубенский	-	-	...
Ельниковский	13 453	9 414	...	8 873
Зубово-Полянский	3 564	2 216	...	5 934	-	-
Инсарский	-
Ичалковский	79 016	94 003	2 540	27 480	4 649	...
Кадошкинский	1 141 823	...	-	-
Ковылкинский	9 591	20 110	90 848	34 049	...	28 574
Кочкуровский	632	-	-
Краснослободский	58 440	911	6 283	20 688	-	...
Лямбирский	...	8 032	4 037	28 218	31 728	10 077
Ромодановский	201 039	14 093
Рузаевский	204 676	155 932	28 833	41 680	8 517	631 603
Старошайговский	...	40 798	...	7 870	...	47 620
Темниковский	101 689	...	1 352	10 881	-	448
Теньгушевский	6 953	56	-
Торбеевский	20 764	-	-
Чамзинский	...	6 496	143	360	12 387	40 130
Городской округ Саранск	9 662	1 501 733	989 669	893 218	515 072	4 141 542

**1.20. СТЕПЕНЬ ИЗНОСА ОСНОВНЫХ ФОНДОВ ЮРИДИЧЕСКИХ ЛИЦ
ПО ВИДАМ ЭКОНОМИЧЕСКОЙ ДЕЯТЕЛЬНОСТИ В 2020 г.**

(в процентах)

	Средние предприятия	Малые предприятия	
		всего	из них микропредприятия
Всего по обследуемым видам экономической деятельности	51.7	39.7	31.7
СЕЛЬСКОЕ, ЛЕСНОЕ ХОЗЯЙСТВО, ОХОТА, РЫБОЛОВСТВО И РЫБОВОДСТВО	49.9	37.1	17.3
ДОБЫЧА ПОЛЕЗНЫХ ИСКОПАЕМЫХ	-	49.7	27.3
ОБРАБАТЫВАЮЩИЕ ПРОИЗВОДСТВА	51.6	47.4	47.3
ОБЕСПЕЧЕНИЕ ЭЛЕКТРИЧЕСКОЙ ЭНЕРГИЕЙ, ГАЗОМ И ПАРОМ; КОНДИЦИОНИРОВАНИЕ ВОЗДУХА	...	66.1	18.3
ВОДОСНАБЖЕНИЕ; ВОДООТВЕДЕНИЕ, ОРГАНИЗАЦИЯ СБОРА И УТИЛИЗАЦИИ ОТХОДОВ, ДЕЯТЕЛЬНОСТЬ ПО ЛИКВИДАЦИИ ЗАГРЯЗНЕНИЙ	...	48.7	29.5
СТРОИТЕЛЬСТВО	75.7	49.9	38.7
ТОРГОВЛЯ ОПТОВАЯ И РОЗНИЧНАЯ; РЕМОНТ АВТОТРАНСПОРТНЫХ СРЕДСТВ И МОТОЦИКЛОВ	42.9	45.5	34.4
ТРАНСПОРТИРОВКА И ХРАНЕНИЕ	-	50.0	33.3
ДЕЯТЕЛЬНОСТЬ ГОСТИНИЦ И ПРЕДПРИЯТИЙ ОБЩЕСТВЕННОГО ПИТАНИЯ	-	10.5	2.3
ДЕЯТЕЛЬНОСТЬ В ОБЛАСТИ ИНФОРМАЦИИ И СВЯЗИ	-	29.3	17.9
ДЕЯТЕЛЬНОСТЬ ФИНАНСОВАЯ И СТРАХОВАЯ	-	21.4	19.4
ДЕЯТЕЛЬНОСТЬ ПО ОПЕРАЦИЯМ С НЕДВИЖИМЫМ ИМУЩЕСТВОМ	-	25.4	22.8
ДЕЯТЕЛЬНОСТЬ ПРОФЕССИОНАЛЬНАЯ, НАУЧНАЯ И ТЕХНИЧЕСКАЯ	-	39.8	32.8
ДЕЯТЕЛЬНОСТЬ АДМИНИСТРАТИВНАЯ И СОПУТСТВУЮЩИЕ ДОПОЛНИТЕЛЬНЫЕ УСЛУГИ	...	65.0	63.6
ОБРАЗОВАНИЕ	-	-	-
ДЕЯТЕЛЬНОСТЬ В ОБЛАСТИ ЗДРАВООХРАНЕНИЯ И СОЦИАЛЬНЫХ УСЛУГ	...	52.5	50.1
ДЕЯТЕЛЬНОСТЬ В ОБЛАСТИ КУЛЬТУРЫ, СПОРТА, ОРГАНИЗАЦИИ ДОСУГА И РАЗВЛЕЧЕНИЙ	-	25.0	22.9
ПРЕДОСТАВЛЕНИЕ ПРОЧИХ ВИДОВ УСЛУГ	-	36.5	28.0

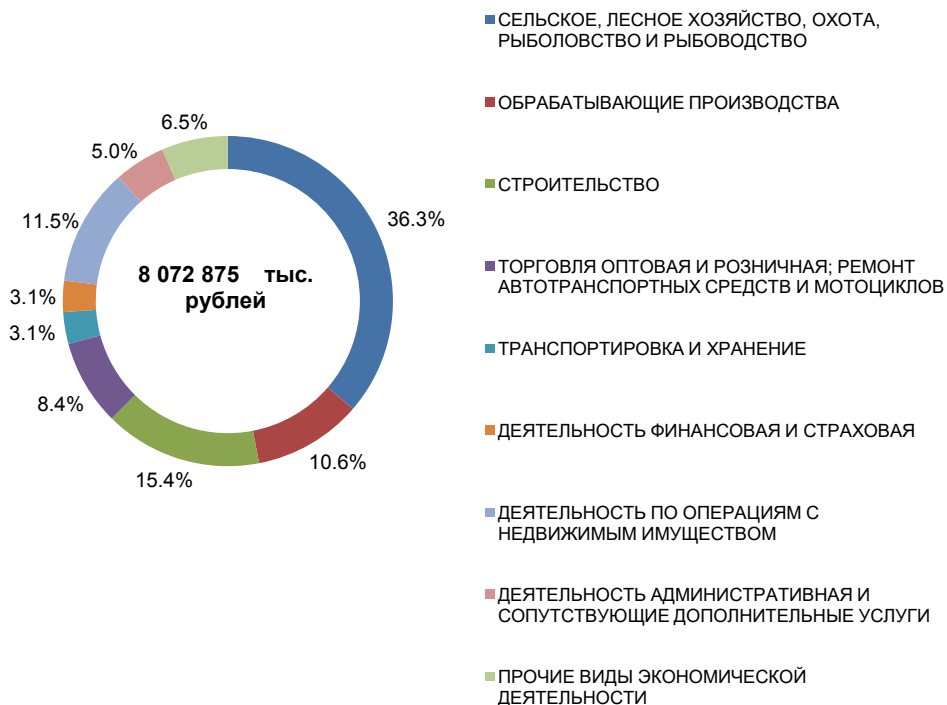
**1.21. СТЕПЕНЬ ИЗНОСА ОСНОВНЫХ ФОНДОВ ЮРИДИЧЕСКИХ ЛИЦ
ПО МУНИЦИПАЛЬНЫМ ОБРАЗОВАНИЯМ РЕСПУБЛИКИ МОРДОВИЯ В 2020 г.**
(в процентах)

	Средние предприятия	Малые предприятия	
		всего	из них микропредприятия
Республика Мордовия	51.7	39.7	31.7
Муниципальные районы	50.9	46.0	36.7
Ардатовский	...	20.0	18.2
Атюрьевский	-	47.7	30.6
Атяшевский	...	40.8	24.6
Большеберезниковский	...	32.9	24.0
Большеигнатовский	...	21.4	41.8
Дубенский	...	44.4	26.8
Ельниковский	...	49.5	61.2
Зубово-Полянский	...	41.0	30.1
Инсарский	...	30.3	62.6
Ичалковский	27.1	48.6	26.3
Кадошкинский	-	31.7	8.3
Ковылкинский	...	55.0	59.6
Кочуровский	...	18.9	1.9
Краснослободский	60.7	48.8	43.1
Лямбирский	...	89.6	59.9
Ромодановский	59.2	43.7	43.3
Рузаевский	53.0	38.7	20.6
Старошайговский	...	42.2	11.7
Темниковский	-	44.4	33.6
Теньгушевский	-	33.5	21.4
Торбеевский	-	58.0	46.8
Чамзинский	64.0	56.6	30.0
Городской округ Саранск	53.5	35.1	28.3

**1.22. ИНВЕСТИЦИИ В ОСНОВНОЙ КАПИТАЛ ПО ВИДАМ ОСНОВНЫХ ФОНДОВ
ЮРИДИЧЕСКИХ ЛИЦ В 2020 г.**
(тысяч рублей)

	Средние предприятия	Малые предприятия	
		всего	из них микропредприятия
Инвестиции в основной капитал - всего, тыс. рублей	2 518 755	5 554 120	3 298 245
в том числе:			
жилые здания и помещения	541 443	433 671	416 460
здания (кроме жилых)	179 034	1 655 229	1 311 048
сооружения	211 710	200 942	95 356
машины и оборудование	685 725	1 440 898	596 768
транспортные средства	202 221	1 192 457	608 038

**1.23. ИНВЕСТИЦИИ В ОСНОВНОЙ КАПИТАЛ ЮРИДИЧЕСКИХ ЛИЦ
ПО ВИДАМ ЭКОНОМИЧЕСКОЙ ДЕЯТЕЛЬНОСТИ В 2020 г.**
(в процентах)



**1.24. ИНВЕСТИЦИИ В ОСНОВНОЙ КАПИТАЛ ЮРИДИЧЕСКИХ ЛИЦ
ПО ВИДАМ ЭКОНОМИЧЕСКОЙ ДЕЯТЕЛЬНОСТИ В 2020 г.**

(тысяч рублей)

	Средние предприятия	Малые предприятия	
		всего	из них микропредприятия
Всего по обследуемым видам экономической деятельности	2 518 755	5 554 120	3 298 245
СЕЛЬСКОЕ, ЛЕСНОЕ ХОЗЯЙСТВО, ОХОТА, РЫБОЛОВСТВО И РЫБОВОДСТВО	1 456 652	1 475 451	703 820
ДОБЫЧА ПОЛЕЗНЫХ ИСКОПАЕМЫХ ОБРАБАТЫВАЮЩИЕ ПРОИЗВОДСТВА	288 964	4 764	4 764
ОБЕСПЕЧЕНИЕ ЭЛЕКТРИЧЕСКОЙ ЭНЕРГИЕЙ, ГАЗОМ И ПАРОМ; КОНДИЦИОНИРОВАНИЕ ВОЗДУХА	...	570 127	162 560
ВОДОСНАБЖЕНИЕ; ВОДООТВЕДЕНИЕ, ОРГАНИЗАЦИЯ СБОРА И УТИЛИЗАЦИИ ОТХОДОВ, ДЕЯТЕЛЬНОСТЬ ПО ЛИКВИДАЦИИ ЗАГРЯЗНЕНИЙ	...	138 158	98 665
СТРОИТЕЛЬСТВО	574 869	22 314	11 875
ТОРГОВЛЯ ОПТОВАЯ И РОЗНИЧНАЯ; РЕМОНТ АВТОТРАНСПОРТНЫХ СРЕДСТВ И МОТОЦИКЛОВ	192 267	671 628	476 777
ТРАНСПОРТИРОВКА И ХРАНЕНИЕ	-	487 873	260 906
ДЕЯТЕЛЬНОСТЬ ГОСТИНИЦ И ПРЕДПРИЯТИЙ ОБЩЕСТВЕННОГО ПИТАНИЯ	-	251 335	155 395
ДЕЯТЕЛЬНОСТЬ В ОБЛАСТИ ИНФОРМАЦИИ И СВЯЗИ	-	29 212	11 031
ДЕЯТЕЛЬНОСТЬ ФИНАНСОВАЯ И СТРАХОВАЯ	-	166 219	14 530
ДЕЯТЕЛЬНОСТЬ ПО ОПЕРАЦИЯМ С НЕДВИЖИМЫМ ИМУЩЕСТВОМ	-	246 541	246 541
ДЕЯТЕЛЬНОСТЬ ПРОФЕССИОНАЛЬНАЯ, НАУЧНАЯ И ТЕХНИЧЕСКАЯ	-	930 798	894 162
ДЕЯТЕЛЬНОСТЬ АДМИНИСТРАТИВНАЯ И СОПУТСТВУЮЩИЕ ДОПОЛНИТЕЛЬНЫЕ УСЛУГИ	-	44 933	41 042
ОБРАЗОВАНИЕ	-	401 775	186 657
ДЕЯТЕЛЬНОСТЬ В ОБЛАСТИ ЗДРАВООХРАНЕНИЯ И СОЦИАЛЬНЫХ УСЛУГ	...	94	94
ПРЕДОСТАВЛЕНИЕ ПРОЧИХ ВИДОВ УСЛУГ	-	67 772	20 732
		45 126	8 694

**1.25. ИНВЕСТИЦИИ В ОСНОВНОЙ КАПИТАЛ ПО ВИДАМ ОСНОВНЫХ ФОНДОВ ЮРИДИЧЕСКИХ ЛИЦ И
ВИДАМ ЭКОНОМИЧЕСКОЙ ДЕЯТЕЛЬНОСТИ В 2020 г.**
(тысяч рублей)

	Средние предприятия					
	Инвестиции в основной капитал в части новых, а также приобретённых по импорту основных средств	из них				
		жилые здания и помещения	здания (кроме жилых)	сооружения	машины и оборудование, включая ИКТ	транспортные средства
Всего по обследуемым видам экономической деятельности	2 518 755	541 443	179 034	211 710	685 725	202 221
СЕЛЬСКОЕ, ЛЕСНОЕ ХОЗЯЙСТВО, ОХОТА, РЫБОЛОВСТВО И РЫБОВОДСТВО	1 456 652	-	16 331	78 438	526 441	142 126
ОБРАБАТЫВАЮЩИЕ ПРОИЗВОДСТВА	288 964	-	88 968	20 805	127 856	46 044
ОБЕСПЕЧЕНИЕ ЭЛЕКТРИЧЕСКОЙ ЭНЕРГИЕЙ, ГАЗОМ И ПАРОМ; КОНДИЦИОНИРОВАНИЕ ВОЗДУХА	...	-	-	-	-	...
ВОДОСНАБЖЕНИЕ; ВОДООТВЕДЕНИЕ, ОРГАНИЗАЦИЯ СБОРА И УТИЛИЗАЦИИ ОТХОДОВ, ДЕЯТЕЛЬНОСТЬ ПО ЛИКВИДАЦИИ ЗАГРЯЗНЕНИЙ	...	-	-	-	...	-
СТРОИТЕЛЬСТВО	574 869	541 443	113	477	26 149	6 687
ТОРГОВЛЯ ОПТОВАЯ И РОЗНИЧНАЯ; РЕМОНТ АВТОТРАНСПОРТНЫХ СРЕДСТВ И МОТОЦИКЛОВ	192 267	-	73 622	111 990	2 512	4 128
ДЕЯТЕЛЬНОСТЬ В ОБЛАСТИ ЗДРАВООХРАНЕНИЯ И СОЦИАЛЬНЫХ УСЛУГ	...	-	-	-	...	-

	Малые предприятия - всего					
	Инвестиции в основной капитал в части новых, а также приобретённых по импорту основных средств	из них				
		жилые здания и помещения	здания (кроме жилых)	сооружения	машины и оборудование, включая ИКТ	транспортные средства
Всего по обследуемым видам экономической деятельности	5 554 120	433 671	1 655 229	200 942	1 440 898	1 192 457
СЕЛЬСКОЕ, ЛЕСНОЕ ХОЗЯЙСТВО, ОХОТА, РЫБОЛОВСТВО И РЫБОВОДСТВО	1 475 451	749	510 715	33 491	490 027	79 048
ДОБЫЧА ПОЛЕЗНЫХ ИСКОПАЕМЫХ	4 764	-	2 564	-	-	-
ОБРАБАТЫВАЮЩИЕ ПРОИЗВОДСТВА	570 127	2 530	42 353	24 949	295 588	136 622
ОБЕСПЕЧЕНИЕ ЭЛЕКТРИЧЕСКОЙ ЭНЕРГИЕЙ, ГАЗОМ И ПАРОМ; КОНДИЦИОНИРОВАНИЕ ВОЗДУХА	138 158	-	7 700	28 084	87 493	14 681
ВОДОСНАБЖЕНИЕ; ВОДООТВЕДЕНИЕ, ОРГАНИЗАЦИЯ СБОРА И УТИЛИЗАЦИИ ОТХОДОВ, ДЕЯТЕЛЬНОСТЬ ПО ЛИКВИДАЦИИ ЗАГРЯЗНЕНИЙ	22 314	-	-	1 600	2 973	11 612
СТРОИТЕЛЬСТВО	671 628	244 504	91 084	4 683	143 717	168 589
ТОРГОВЛЯ ОПТОВАЯ И РОЗНИЧНАЯ; РЕМОНТ АВТОТРАНСПОРТНЫХ СРЕДСТВ И МОТОЦИКЛОВ	487 873	11 678	122 125	8 532	108 470	228 262
ТРАНСПОРТИРОВКА И ХРАНЕНИЕ	251 335	-	-	6 375	49 297	166 815
ДЕЯТЕЛЬНОСТЬ ГОСТИНИЦ И ПРЕДПРИЯТИЙ ОБЩЕСТВЕННОГО ПИТАНИЯ	29 212	-	11 945	-	16 382	370
ДЕЯТЕЛЬНОСТЬ В ОБЛАСТИ ИНФОРМАЦИИ И СВЯЗИ	166 219	-	129 345	13 156	9 866	13 793
ДЕЯТЕЛЬНОСТЬ ФИНАНСОВАЯ И СТРАХОВАЯ	246 541	166 277	4 167	41 867	22 171	5 500
ДЕЯТЕЛЬНОСТЬ ПО ОПЕРАЦИЯМ С НЕДВИЖИМЫМ ИМУЩЕСТВОМ	930 798	4 633	726 821	38 031	56 682	31 138
ДЕЯТЕЛЬНОСТЬ ПРОФЕССИОНАЛЬНАЯ, НАУЧНАЯ И ТЕХНИЧЕСКАЯ	44 933	-	6 410	-	5 745	7 798
ДЕЯТЕЛЬНОСТЬ АДМИНИСТРАТИВНАЯ И СОПУТСТВУЮЩИЕ ДОПОЛНИТЕЛЬНЫЕ УСЛУГИ	401 775	3 300	-	-	55 567	318 394
ОБРАЗОВАНИЕ	94	-	-	-	-	94
ДЕЯТЕЛЬНОСТЬ В ОБЛАСТИ ЗДРАВООХРАНЕНИЯ И СОЦИАЛЬНЫХ УСЛУГ	67 772	-	-	-	59 705	2 004
ПРЕДОСТАВЛЕНИЕ ПРОЧИХ ВИДОВ УСЛУГ	45 126	-	-	174	37 215	7 737

	Микропредприятия					
	Инвестиции в основной капитал в части новых, а также приобретённых по импорту основных средств	из них				
		жилые здания и помещения	здания (кроме жилых)	сооружения	машины и оборудование, включая ИКТ	транспортные средства
Всего по обследуемым видам экономической деятельности	3 298 245	416 460	1 311 048	95 356	596 768	608 038
СЕЛЬСКОЕ, ЛЕСНОЕ ХОЗЯЙСТВО, ОХОТА, РЫБОЛОВСТВО И РЫБОВОДСТВО	703 820	549	444 889	4 380	140 498	8 797
ДОБЫЧА ПОЛЕЗНЫХ ИСКОПАЕМЫХ	4 764	-	2 564	-	-	-
ОБРАБАТЫВАЮЩИЕ ПРОИЗВОДСТВА	162 560	2 530	17 075	1 141	79 004	58 700
ОБЕСПЕЧЕНИЕ ЭЛЕКТРИЧЕСКОЙ ЭНЕРГИЕЙ, ГАЗОМ И ПАРОМ; КОНДИЦИОНИРОВАНИЕ ВОЗДУХА	98 665	-	-	4 342	85 026	9 127
ВОДОСНАБЖЕНИЕ; ВОДООТВЕДЕНИЕ, ОРГАНИЗАЦИЯ СБОРА И УТИЛИЗАЦИИ ОТХОДОВ, ДЕЯТЕЛЬНОСТЬ ПО ЛИКВИДАЦИИ ЗАГРЯЗНЕНИЙ	11 875	-	-	1 600	1 013	8 820
СТРОИТЕЛЬСТВО	476 777	244 504	89 768	200	43 933	81 321
ТОРГОВЛЯ ОПТОВАЯ И РОЗНИЧНАЯ; РЕМОНТ АВТОТРАНСПОРТНЫХ СРЕДСТВ И МОТОЦИКЛОВ	260 906	2 600	25 758	4 386	78 252	143 757
ТРАНСПОРТИРОВКА И ХРАНЕНИЕ	155 395	-	-	-	14 970	117 602
ДЕЯТЕЛЬНОСТЬ ГОСТИНИЦ И ПРЕДПРИЯТИЙ ОБЩЕСТВЕННОГО ПИТАНИЯ	11 031	-	-	-	10 661	370
ДЕЯТЕЛЬНОСТЬ В ОБЛАСТИ ИНФОРМАЦИИ И СВЯЗИ	14 530	-	-	6 522	6 119	1 830
ДЕЯТЕЛЬНОСТЬ ФИНАНСОВАЯ И СТРАХОВАЯ	246 541	166 277	4 167	41 867	22 171	5 500
ДЕЯТЕЛЬНОСТЬ ПО ОПЕРАЦИЯМ С НЕДВИЖИМЫМ ИМУЩЕСТВОМ	894 162	-	723 270	30 744	54 209	12 522
ДЕЯТЕЛЬНОСТЬ ПРОФЕССИОНАЛЬНАЯ, НАУЧНАЯ И ТЕХНИЧЕСКАЯ	41 042	-	3 557	-	4 707	7 798
ДЕЯТЕЛЬНОСТЬ АДМИНИСТРАТИВНАЯ И СОПУТСТВУЮЩИЕ ДОПОЛНИТЕЛЬНЫЕ УСЛУГИ	186 657	-	-	-	41 916	142 900
ОБРАЗОВАНИЕ	94	-	-	-	-	94
ДЕЯТЕЛЬНОСТЬ В ОБЛАСТИ ЗДРАВООХРАНЕНИЯ И СОЦИАЛЬНЫХ УСЛУГ	20 732	-	-	-	13 506	1 163
ПРЕДОСТАВЛЕНИЕ ПРОЧИХ ВИДОВ УСЛУГ	8 694	-	-	174	783	7 737

**1.26. ИНВЕСТИЦИИ В ОСНОВНОЙ КАПИТАЛ ЮРИДИЧЕСКИХ ЛИЦ
ПО МУНИЦИПАЛЬНЫМ ОБРАЗОВАНИЯМ РЕСПУБЛИКИ МОРДОВИЯ В 2020 г.**
(тысяч рублей)

	Средние предприятия	Малые предприятия	
		всего	из них микропредприятия
Республика Мордовия	2 518 755	5 554 120 ¹⁾	3 298 245
Муниципальные районы	1 551 987	2 265 078	1 262 900
Ардатовский	...	76 729	76 729
Атюрьевский	-	19 385	3 264
Атяшевский	...	76 676	11 464
Большеберезниковский	...	29 071	8 549
Большеигнатовский	...	1 364	1 364
Дубенский	...	1 368	-
Ельниковский	...	28 088	927
Зубово-Полянский	...	64 151	3 541
Инсарский	...	86 977	-
Ичалковский	440 222	172 117	42 014
Кадошкинский	-	498 931	488 035
Ковылкинский	...	260 376	180 829
Кочуровский	...	49 373	36 776
Краснослободский	72 911	20 738	9 650
Лямбирский	...	21 629	8 127
Ромодановский	126 301	76 772	47 061
Рузаевский	325 905	397 563	279 284
Старошайговский	...	117 062	41 690
Темниковский	-	204 503	15 771
Теньгушевский	-	11 666	1 738
Торбеевский	-	3 454	3 300
Чамзинский	20 347	47 085	2 787
Городской округ Саранск	966 768	3 284 581	2 035 345

**1.27. ИНВЕСТИЦИИ В ОСНОВНОЙ КАПИТАЛ ЮРИДИЧЕСКИХ ЛИЦ
ПО ОТДЕЛЬНЫМ ВИДАМ ЭКОНОМИЧЕСКОЙ ДЕЯТЕЛЬНОСТИ И
МУНИЦИПАЛЬНЫМ ОБРАЗОВАНИЯМ РЕСПУБЛИКИ МОРДОВИЯ В 2020 г.**
(тысяч рублей)

	Средние предприятия			
	сельское, лесное хозяйство, охота, рыболовство и рыбоводство	обрабатывающие производства	строительство	торговля оптовая и розничная; ремонт автотранспортных средств и мотоциклов
Республика Мордовия	1 456 652	288 964	574 869	192 267
Муниципальные районы	1 340 423	185 056	...	-
Ардатовский	...	-	-	-
Атюрьевский	-	-	-	-
Атяшевский	...	-	-	-
Большеберезниковский	-	...	-	-
Большеигнатовский	...	-	-	-
Дубенский	-	...	-	-
Ельниковский	...	-	...	-
Зубово-Полянский	-	...	-	-
Инсарский	-	...	-	-
Ичалковский	440 222	-	-	-
Кадошкинский	-	-	-	-
Ковылкинский	-	-	-	-
Кочуровский	...	-	-	-
Краснослободский	72 911	-	-	-
Лямбирский	...	-	-	-
Ромодановский	126 301	-	-	-
Рузаевский	...	151 132	-	-
Старошайговский	...	-	-	-
Темниковский	-	-	-	-
Теньгушевский	-	-	-	-
Торбеевский	-	-	-	-
Чамзинский	-	...	-	-
Городской округ Саранск	...	103 908	...	192 267

	Малые предприятия - всего					
	сельское, лесное хозяйство, охота, рыболовство и рыбоводство	обрабатывающие производства	строительство	торговля оптовая и розничная; ремонт автотранспортных средств и мотоциклов	транспортная и хранение	деятельность по операциям с недвижимым имуществом
Республика Мордовия	1 475 451	570 127 ¹⁾	671 628	487 873	251 335	930 798 ¹⁾
Муниципальные районы	1 475 154	147 540	100 513	104 126	63 647	193 692
Ардатовский	70 779	5 764	...	-	150	...
Атюрьевский	19 385	-	-	-
Атяшевский	57 893	18 669	-	-	-	-
Большеберезниковский	18 250	...	10 821	-
Большеигнатовский	...	-	-	...
Дубенский	-	...	293	-	-	...
Ельниковский	26 433	1 655	-	-
Зубово-Полянский	22 980	-	11 875	1 016
Инсарский	86 977	-
Ичалковский	153 628	3 933	-	14 206	-	-
Кадошкинский	490 026	...	-	-
Ковылкинский	50 455	9 484	19 888	6 160	45 574	1 183
Кочкуровский	12 679	...	-	-
Краснослободский	7 000	10 960	2 400	-	-	...
Лямбирский	1 758	1 981	911	5 187	11 792	-
Ромодановский	49 491	27 281	...	-
Рузаевский	125 200	47 828	41 937	8 966	3 344	152 779
Старошайговский	47 035	10 968	...	19 329	...	39 730
Темниковский	183 828	-	12 388	8 287	-	-
Теньгушевский	9 928	...	-	-	-	-
Торбеевский	154	-	-
Чамзинский	36 765	112	-	4 127	2 787	-
Городской округ Саранск	297	422 427	571 115	383 747	187 688	736 240

	из них микропредприятия					
	сельское, лесное хозяйство, охота, рыболовство и рыбоводство	обрабатываю- щие производства	строительст- во	торговля оптовая и розничная; ремонт автотранспорт- ных средств и мотоциклов	транспорти- ровка и хранение	деятельность по операциям с недвижимым имуществом
Республика Мордовия	703 820	162 560	476 777	260 906	155 395	894 162
Муниципальные районы	703 523	45 724	45 130	78 548	50 476	193 692
Ардатовский	70 779	5 764	...	-
Атюрьевский	3 264	-	-	-
Атяшевский	9 970	...	-	-	-	-
Большеберезниковский	8 549	-
Большеигнатовский	...	-	-	...
Дубенский	-	-	...
Ельниковский	431	496	...	-
Зубово-Полянский	212	-	...	848	-	-
Инсарский	-
Ичалковский	29 171	87	-	12 406	-	...
Кадошкинский	488 035	...	-	-
Ковылкинский	-	-	280	6 160	...	1 183
Кочкуровский	82	-	-
Краснослободский	7 000	250	2 400	-	-	...
Лямбирский	...	1 981	911	5 187	48	-
Ромодановский	47 061	-
Рузаевский	26 821	33 806	41 539	8 966	1 917	152 779
Старошайговский	...	1 960	...	-	...	39 730
Темниковский	7 484	...	-	8 287	-	-
Теньгушевский	-	-	-
Торбеевский	-	-	-
Чамзинский	...	-	-	-	2 787	-
Городской округ Саранск	297	116 836	431 647	182 358	104 919	700 470

2. СУБЪЕКТЫ МАЛОГО И СРЕДНЕГО ПРЕДПРИНИМАТЕЛЬСТВА - ИНДИВИДУАЛЬНЫЕ ПРЕДПРИНИМАТЕЛИ

2.1. ОСНОВНЫЕ ПОКАЗАТЕЛИ ДЕЯТЕЛЬНОСТИ ИНДИВИДУАЛЬНЫХ ПРЕДПРИНИМАТЕЛЕЙ - СУБЪЕКТОВ МАЛОГО И СРЕДНЕГО ПРЕДПРИНИМАТЕЛЬСТВА В 2020 г.

	Всего
Численность занятых в сфере индивидуальной предпринимательской деятельности ¹⁾	28 558
Выручка от реализации товаров (работ, услуг) (с учетом НДС, акцизов и других аналогичных обязательных платежей), тысяч рублей	43 457 260
Основные фонды по полной учетной стоимости на конец 2020 года, тысяч рублей	10 397 227

¹⁾ Включая работающих членов семьи, партнеров и наемных работников.

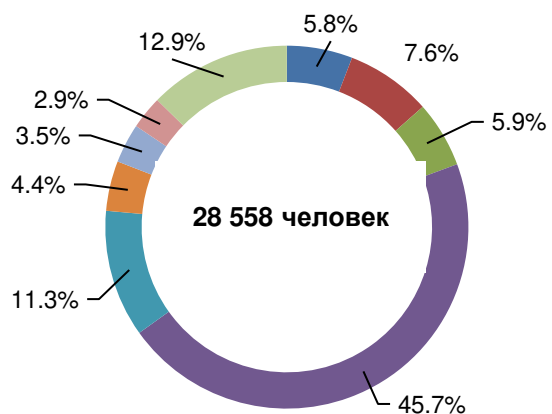
**2.2. ЧИСЛЕННОСТЬ ЗАНЯТЫХ В СФЕРЕ ИНДИВИДУАЛЬНОЙ ПРЕДПРИНИМАТЕЛЬСКОЙ
ДЕЯТЕЛЬНОСТИ ПО ВИДАМ ЭКОНОМИЧЕСКОЙ ДЕЯТЕЛЬНОСТИ В 2020 г.**

(человек)

	средняя численность занятых в сфере индивидуальной предпринимательской деятельности - всего	в том числе:		
		индивидуальные предприниматели	количество наемных работников	количество партнеров и помогающих членов семьи
Всего по обследуемым видам экономической деятельности	28 558	11 122	16 477	959
СЕЛЬСКОЕ, ЛЕСНОЕ ХОЗЯЙСТВО, ОХОТА, РЫБОЛОВСТВО И РЫБОВОДСТВО	1 671	483	1 051	136
ДОБЫЧА ПОЛЕЗНЫХ ИСКОПАЕМЫХ	6	2	3	1
ОБРАБАТЫВАЮЩИЕ ПРОИЗВОДСТВА ОБЕСПЕЧЕНИЕ ЭЛЕКТРИЧЕСКОЙ ЭНЕРГИЕЙ, ГАЗОМ И ПАРОМ; КОНДИЦИОНИРОВАНИЕ ВОЗДУХА ВОДОСНАБЖЕНИЕ; ВОДООТВЕДЕНИЕ, ОРГАНИЗАЦИЯ СБОРА И УТИЛИЗАЦИИ ОТХОДОВ, ДЕЯТЕЛЬНОСТЬ ПО ЛИКВИДАЦИИ ЗАГРЯЗНЕНИЙ	2 175	536	1 566	73
СТРОИТЕЛЬСТВО	102	10	92	-
ТОРГОВЛЯ ОПТОВАЯ И РОЗНИЧНАЯ; РЕМОНТ АВТОТРАНСПОРТНЫХ СРЕДСТВ И МОТОЦИКЛОВ	62	18	44	-
ТРАНСПОРТИРОВКА И ХРАНЕНИЕ ДЕЯТЕЛЬНОСТЬ ГОСТИНИЦ И ПРЕДПРИЯТИЙ ОБЩЕСТВЕННОГО ПИТАНИЯ	1 685	657	919	109
ДЕЯТЕЛЬНОСТЬ В ОБЛАСТИ ИНФОРМАЦИИ И СВЯЗИ	13 062	4 881	7 792	389
ДЕЯТЕЛЬНОСТЬ ФИНАНСОВАЯ И СТРАХОВАЯ	3 238	1 648	1 488	102
ДЕЯТЕЛЬНОСТЬ ПО ОПЕРАЦИЯМ С НЕДВИЖИМЫМ ИМУЩЕСТВОМ	1 270	270	966	34
ДЕЯТЕЛЬНОСТЬ АДМИНИСТРАТИВНАЯ И СОПУТСТВУЮЩИЕ	600	300	295	4
ДОПОЛНИТЕЛЬНЫЕ УСЛУГИ	193	169	21	3
ОБРАЗОВАНИЕ	1 003	514	468	21
ДЕЯТЕЛЬНОСТЬ В ОБЛАСТИ КУЛЬТУРЫ, СПОРТА, ОРГАНИЗАЦИИ ДОСУГА И РАЗВЛЕЧЕНИЙ	841	481	345	14
ПРЕДОСТАВЛЕНИЕ ПРОЧИХ ВИДОВ УСЛУГ	523	231	255	37
	99	49	46	4
	63	32	26	5
	142	76	64	2
	1 825	765	1 036	24

**2.3. ЧИСЛЕННОСТЬ ЗАНЯТЫХ В СФЕРЕ
ИНДИВИДУАЛЬНОЙ ПРЕДПРИНИМАТЕЛЬСКОЙ ДЕЯТЕЛЬНОСТИ,
ПО ВИДАМ ЭКОНОМИЧЕСКОЙ ДЕЯТЕЛЬНОСТИ В 2020 г.**

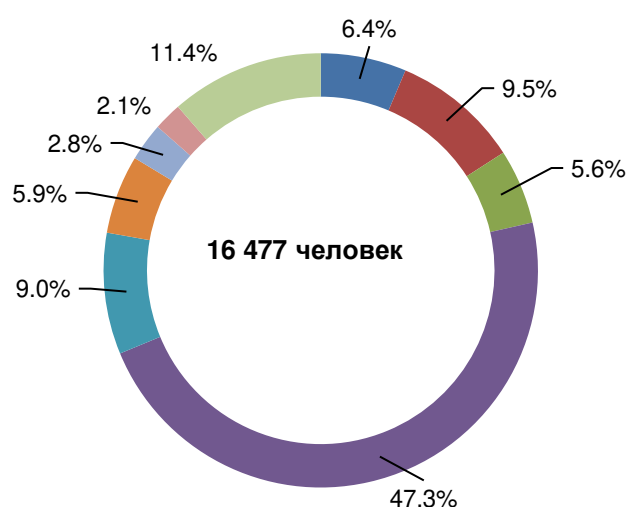
(всего, в процентах к итогу)



- СЕЛЬСКОЕ, ЛЕСНОЕ ХОЗЯЙСТВО, ОХОТА, РЫБОЛОВСТВО И РЫБОВОДСТВО
- ОБРАБАТЫВАЮЩИЕ ПРОИЗВОДСТВА
- СТРОИТЕЛЬСТВО
- ТОРГОВЛЯ ОПТОВАЯ И РОЗНИЧНАЯ; РЕМОНТ АВТОТРАНСПОРТНЫХ СРЕДСТВ И МОТОЦИКЛОВ
- ТРАНСПОРТИРОВКА И ХРАНЕНИЕ
- ДЕЯТЕЛЬНОСТЬ ГОСТИНИЦ И ПРЕДПРИЯТИЙ ОБЩЕСТВЕННОГО ПИТАНИЯ
- ДЕЯТЕЛЬНОСТЬ ПО ОПЕРАЦИЯМ С НЕДВИЖИМЫМ ИМУЩЕСТВОМ
- ДЕЯТЕЛЬНОСТЬ ПРОФЕССИОНАЛЬНАЯ, НАУЧНАЯ И ТЕХНИЧЕСКАЯ
- ПРОЧИЕ ВИДЫ ЭКОНОМИЧЕСКОЙ ДЕЯТЕЛЬНОСТИ

**2.4. КОЛИЧЕСТВО НАЕМНЫХ РАБОТНИКОВ ИНДИВИДУАЛЬНЫХ ПРЕДПРИНИМАТЕЛЕЙ
ПО ВИДАМ ЭКОНОМИЧЕСКОЙ ДЕЯТЕЛЬНОСТИ В 2020 г.**

(всего, в процентах к итогу)



- СЕЛЬСКОЕ, ЛЕСНОЕ ХОЗЯЙСТВО, ОХОТА, РЫБОЛОВСТВО И РЫБОВОДСТВО
- ОБРАБАТЫВАЮЩИЕ ПРОИЗВОДСТВА
- СТРОИТЕЛЬСТВО
- ТОРГОВЛЯ ОПТОВАЯ И РОЗНИЧНАЯ; РЕМОНТ АВТОТРАНСПОРТНЫХ СРЕДСТВ И МОТОЦИКЛОВ
- ТРАНСПОРТИРОВКА И ХРАНЕНИЕ
- ДЕЯТЕЛЬНОСТЬ ГОСТИНИЦ И ПРЕДПРИЯТИЙ ОБЩЕСТВЕННОГО ПИТАНИЯ
- ДЕЯТЕЛЬНОСТЬ ПО ОПЕРАЦИЯМ С НЕДВИЖИМЫМ ИМУЩЕСТВОМ
- ДЕЯТЕЛЬНОСТЬ ПРОФЕССИОНАЛЬНАЯ, НАУЧНАЯ И ТЕХНИЧЕСКАЯ
- ПРОЧИЕ ВИДЫ ЭКОНОМИЧЕСКОЙ ДЕЯТЕЛЬНОСТИ

**2.5. ЧИСЛЕННОСТЬ ЗАНЯТЫХ В СФЕРЕ ИНДИВИДУАЛЬНОЙ ПРЕДПРИНИМАТЕЛЬСКОЙ ДЕЯТЕЛЬНОСТИ ПО
МУНИЦИПАЛЬНЫМ ОБРАЗОВАНИЯМ РЕСПУБЛИКИ МОРДОВИЯ В 2020 г.**

(человек)

	всего	из них		
		индивидуальные предприниматели	наемными работниками	партнерами и помогающими членами семьи
Республика Мордовия	28 558 ¹⁾	11 122 ¹⁾	16 477 ¹⁾	959 ¹⁾
Муниципальные районы	12 158	5 166	6 383	610
Ардатовский	569	217	328	24
Атюрьевский	176	87	84	4
Атяшевский	572	259	287	26
Большеберезниковский	293	136	134	23
Большеигнатовский	236	96	120	20
Дубенский	307	127	165	15
Ельниковский	287	94	186	7
Зубово-Полянский	1 082	498	534	50
Инсарский	386	136	238	12
Ичалковский	455	218	197	40
Кадошкинский	243	104	110	30
Ковылкинский	875	436	413	26
Кочкуровский	165	82	75	8
Краснослободский	932	341	486	104
Лямбирский	684	322	338	24
Ромодановский	617	261	286	70
Рузаевский	1 758	762	963	33
Старошайговский	298	124	165	9
Темниковский	601	203	391	7
Теньгушевский	262	107	144	11
Торбеевский	598	217	351	30
Чамзинский	754	335	384	35
Городской округ Саранск	16 292	5 917	10 026	348

**2.6. ЧИСЛЕННОСТЬ ЗАНЯТЫХ В СФЕРЕ ИНДИВИДУАЛЬНОЙ ПРЕДПРИНИМАТЕЛЬСКОЙ ДЕЯТЕЛЬНОСТИ
ПО ОТДЕЛЬНЫМ ВИДАМ ЭКОНОМИЧЕСКОЙ ДЕЯТЕЛЬНОСТИ И
МУНИЦИПАЛЬНЫМ ОБРАЗОВАНИЯМ РЕСПУБЛИКИ МОРДОВИЯ В 2020 г.**

(человек)

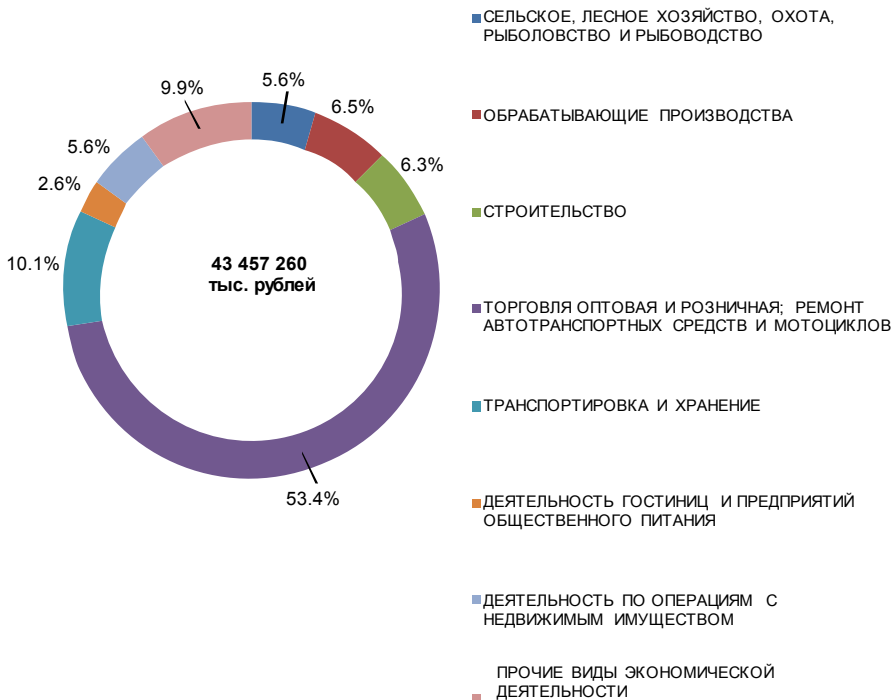
	сельское, лесное хозяйство, охота, рыболовство и рыбоводство	обрабатываю- щие производства	строительст- во	торговля оптовая и розничная; ремонт автотранс- портных средств и мотоциклов	транспор- тировка и хранение	деятельность по операциям с недвижимым имуществом
Республика Мордовия	1 248 ¹⁾	1 494	1 521 ¹⁾	10 923 ¹⁾	2 864 ¹⁾	375 ¹⁾
Муниципальные районы	1 202	705	458	5 110	1 501	66
Ардатовский	75	17	8	271	48	1
Атюрьевский	13	15	11	87	24	-
Атяшевский	41	5	15	284	96	-
Большеберезниковский	46	30	8	139	12	-
Большеигнатовский	34	2	8	105	21	2
Дубенский	55	36	9	120	27	1
Ельниковский	48	31	4	107	21	-
Зубово-Полянский	96	53	36	451	127	6
Инсарский	42	20	9	127	14	-
Ичалковский	89	41	12	175	64	1
Кадошкинский	40	8	14	109	50	-
Ковылкинский	48	55	60	438	111	10
Кочуровский	52	14	9	42	12	-
Краснослободский	67	46	42	448	78	5
Лямбирский	81	31	35	176	176	7
Ромодановский	52	40	22	294	111	4
Рузаевский	69	80	74	746	202	19
Старошайговский	55	34	9	105	24	-
Темниковский	40	55	3	286	31	6
Теньгушевский	89	26	4	91	11	-
Торбеевский	37	22	10	227	70	-
Чамзинский	27	45	57	291	165	4
Городской округ Саранск	45	788	1 058	5 764	1 360	298

**2.7. ВЫРУЧКА ОТ РЕАЛИЗАЦИИ ТОВАРОВ (РАБОТ, УСЛУГ)
ИНДИВИДУАЛЬНЫХ ПРЕДПРИНИМАТЕЛЕЙ
ПО ВИДАМ ЭКОНОМИЧЕСКОЙ ДЕЯТЕЛЬНОСТИ В 2020 г.¹⁾**

	Тысяч рублей
Всего по обследуемым видам экономической деятельности	43 457 260
СЕЛЬСКОЕ, ЛЕСНОЕ ХОЗЯЙСТВО, ОХОТА, РЫБОЛОВСТВО И РЫБОВОДСТВО	2 444 852
ДОБЫЧА ПОЛЕЗНЫХ ИСКОПАЕМЫХ ОБРАБАТЫВАЮЩИЕ ПРОИЗВОДСТВА	35 000 2 843 848
ОБЕСПЕЧЕНИЕ ЭЛЕКТРИЧЕСКОЙ ЭНЕРГИЕЙ, ГАЗОМ И ПАРОМ; КОНДИЦИОНИРОВАНИЕ ВОЗДУХА	61 458
ВОДОСНАБЖЕНИЕ; ВОДООТВЕДЕНИЕ, ОРГАНИЗАЦИЯ СБОРА И УТИЛИЗАЦИИ ОТХОДОВ, ДЕЯТЕЛЬНОСТЬ ПО ЛИКВИДАЦИИ ЗАГРЯЗНЕНИЙ	85 514
СТРОИТЕЛЬСТВО	2 735 015
ТОРГОВЛЯ ОПТОВАЯ И РОЗНИЧНАЯ; РЕМОНТ АВТОТРАНСПОРТНЫХ СРЕДСТВ И МОТОЦИКЛОВ	23 210 523
ТРАНСПОРТИРОВКА И ХРАНЕНИЕ	4 380 782
ДЕЯТЕЛЬНОСТЬ ГОСТИНИЦ И ПРЕДПРИЯТИЙ ОБЩЕСТВЕННОГО ПИТАНИЯ	1 150 054
ДЕЯТЕЛЬНОСТЬ В ОБЛАСТИ ИНФОРМАЦИИ И СВЯЗИ	933 937
ДЕЯТЕЛЬНОСТЬ ФИНАНСОВАЯ И СТРАХОВАЯ	269 078
ДЕЯТЕЛЬНОСТЬ ПО ОПЕРАЦИЯМ С НЕДВИЖИМЫМ ИМУЩЕСТВОМ	2 438 405
ДЕЯТЕЛЬНОСТЬ ПРОФЕССИОНАЛЬНАЯ, НАУЧНАЯ И ТЕХНИЧЕСКАЯ	953 969
ДЕЯТЕЛЬНОСТЬ АДМИНИСТРАТИВНАЯ И СОПУТСТВУЮЩИЕ ДОПОЛНИТЕЛЬНЫЕ УСЛУГИ	879 530 100 290
ОБРАЗОВАНИЕ	100 290
ДЕЯТЕЛЬНОСТЬ В ОБЛАСТИ ЗДРАВООХРАНЕНИЯ И СОЦИАЛЬНЫХ УСЛУГ	102 931
ДЕЯТЕЛЬНОСТЬ В ОБЛАСТИ КУЛЬТУРЫ, СПОРТА, ОРГАНИЗАЦИИ ДОСУГА И РАЗВЛЕЧЕНИЙ	67 388
ПРЕДОСТАВЛЕНИЕ ПРОЧИХ ВИДОВ УСЛУГ	764 686

¹⁾С учетом НДС, акцизов и других аналогичных обязательных платежей.

**2.8. ВЫРУЧКА ОТ РЕАЛИЗАЦИИ ТОВАРОВ (РАБОТ, УСЛУГ)
ИНДИВИДУАЛЬНЫХ ПРЕДПРИНИМАТЕЛЕЙ
ПО ВИДАМ ЭКОНОМИЧЕСКОЙ ДЕЯТЕЛЬНОСТИ В 2020 г.¹⁾**
(всего, в процентах к итогу)



¹⁾ С учетом НДС, акцизов и других аналогичных обязательных платежей.

**2.9.ВЫРУЧКА ОТ РЕАЛИЗАЦИИ ТОВАРОВ (РАБОТ, УСЛУГ)
ИНДИВИДУАЛЬНЫХ ПРЕДПРИНИМАТЕЛЕЙ
ПО МУНИЦИПАЛЬНЫМ ОБРАЗОВАНИЯМ РЕСПУБЛИКИ МОРДОВИЯ В 2020 ¹⁾**

	Тысяч рублей
Республика Мордовия	43 457 260 ¹⁾
Муниципальные районы	16 208 716
Ардатовский	534 373
Атюрьевский	188 696
Атяшевский	1 157 838
Большеберезниковский	339 185
Большеигнатовский	261 180
Дубенский	400 009
Ельниковский	334 754
Зубово-Полянский	1 266 353
Инсарский	527 021
Ичалковский	466 972
Кадошкинский	316 730
Ковылкинский	1 304 706
Кочуровский	200 216
Краснослободский	1 364 118
Лямбирский	987 692
Ромодановский	720 803
Рузаевский	2 350 405
Старошайговский	577 680
Темниковский	655 661
Теньгушевский	300 286
Торбеевский	1 024 702
Чамзинский	922 318
Городской округ Саранск	27 031 285

¹⁾С учетом НДС, акцизов и других аналогичных обязательных платежей.

2.10. ВЫРУЧКА ОТ РЕАЛИЗАЦИИ ТОВАРОВ (РАБОТ, УСЛУГ) ИНДИВИДУАЛЬНЫХ ПРЕДПРИИМАТЕЛЕЙ ПО ОТДЕЛЬНЫМ ВИДАМ ЭКОНОМИЧЕСКОЙ ДЕЯТЕЛЬНОСТИ И МУНИЦИПАЛЬНЫМ ОБРАЗОВАНИЯМ РЕСПУБЛИКИ МОРДОВИЯ В 2020 г.¹⁾

(тысяч рублей)

	сельское, лесное хозяйство, охота, рыболовство и рыбоводство	обрабатывающие производства	строительство	торговля оптовая и розничная ремонт автотранспортных средств и мотоциклов	транспортная и хранение	деятельность по операциям с недвижимым имуществом
Республика Мордовия	2 444 852	2 843 848	2 735 019	23 210 523	4 380 782	2 438 409
Муниципальные районы	2 140 337	1 143 316	710 141	8 176 186	2 158 194	423 331
Ардатовский	94 070	101 956	...	270 080	33 872	11 050
Атюрьевский	20 065	...	37 383	70 325	41 648	...
Атяшевский	156 130	1 143	19 201	770 523	106 116	3 055
Большеберезниковский	26 515	141 314	24 000	108 781	13 000	10 539
Большеегнатовский	26 973	...	14 003	192 906	13 731	...
Дубенский	137 958	37 270	...	184 101	10 879	2 244
Ельниковский	27 873	10 842	2 877	276 082	12 674	1 360
Зубово-Полянский	218 738	73 115	26 328	548 598	189 195	31 409
Инсарский	328 740	19 511	18 792	118 295	17 913	...
Ичалковский	76 087	54 136	14 515	227 640	36 826	9 770
Кадошкинский	29 307	27 825	11 415	163 290	73 703	...
Ковылинский	31 051	42 876	127 475	560 460	391 786	47 994
Кочуровский	52 074	13 854	4 760	86 858	8 855	...
Краснослободский	59 548	112 052	65 302	896 790	82 017	36 546
Лямбирский	77 166	12 517	73 727	363 976	310 035	60 378
Ромодановский	57 086	27 501	13 873	295 527	105 993	23 640
Рузаевский	235 828	106 917	136 445	1 122 027	353 492	135 778
Старошайговский	242 703	28 620	14 871	227 256	22 728	...
Темниковский	44 407	227 747	1 956	304 273	34 620	7 486
Теньгушевский	124 043	45 848	1 921	82 463	12 007	-
Торбеевский	16 970	13 271	5 487	824 220	66 886	...
Чамзинский	57 006	43 881	65 383	480 795	214 116	20 016
Городской округ Саранск	304 505	1 700 532	2 023 675	14 843 906	2 221 438	1 994 042

¹⁾ С учетом НДС, акцизов и других аналогичных обязательных платежей.

**2.11. НАЛИЧИЕ ОСНОВНЫХ ФОНДОВ ИНДИВИДУАЛЬНЫХ ПРЕДПРИНИМАТЕЛЕЙ НА КОНЕЦ 2020 г.
ПО ВИДАМ ЭКОНОМИЧЕСКОЙ ДЕЯТЕЛЬНОСТИ¹⁾**

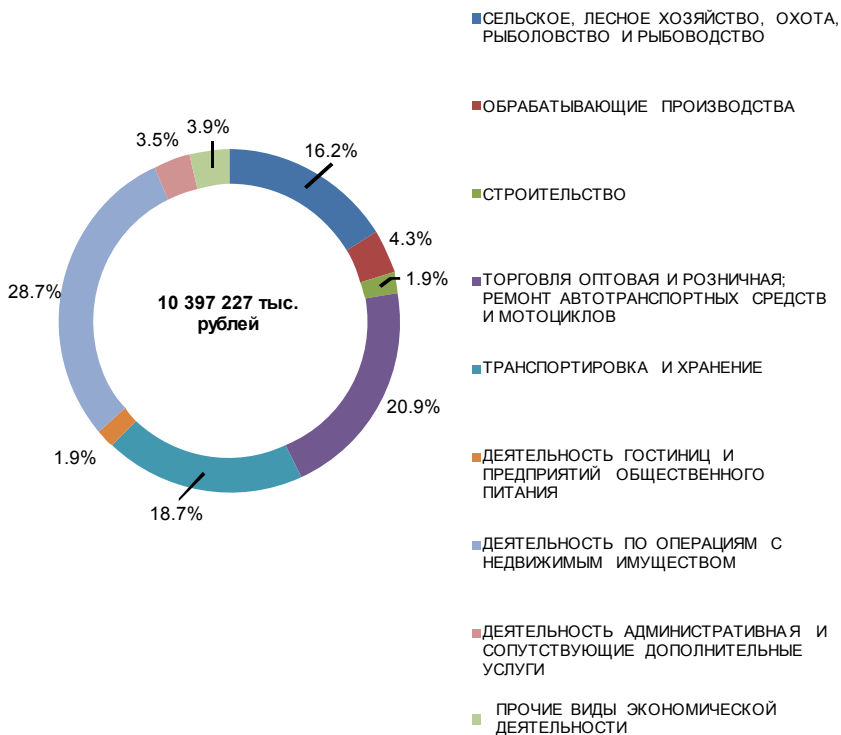
	Тысяч рублей
Всего по обследуемым видам экономической деятельности	10 397 227
СЕЛЬСКОЕ, ЛЕСНОЕ ХОЗЯЙСТВО, ОХОТА, РЫБОЛОВСТВО И РЫБОВОДСТВО	1 679 939
ДОБЫЧА ПОЛЕЗНЫХ ИСКОПАЕМЫХ	6 000
ОБРАБАТЫВАЮЩИЕ ПРОИЗВОДСТВА	444 973
ОБЕСПЕЧЕНИЕ ЭЛЕКТРИЧЕСКОЙ ЭНЕРГИЕЙ, ГАЗОМ И ПАРОМ; КОНДИЦИОНИРОВАНИЕ ВОЗДУХА	576
ВОДОСНАБЖЕНИЕ; ВОДООТВЕДЕНИЕ, ОРГАНИЗАЦИЯ СБОРА И УТИЛИЗАЦИИ ОТХОДОВ, ДЕЯТЕЛЬНОСТЬ ПО ЛИКВИДАЦИИ ЗАГРЯЗНЕНИЙ	3 820
СТРОИТЕЛЬСТВО	199 911
ТОРГОВЛЯ ОПТОВАЯ И РОЗНИЧНАЯ; РЕМОНТ АВТОТРАНСПОРТНЫХ СРЕДСТВ И МОТОЦИКЛОВ	2 173 923
ТРАНСПОРТИРОВКА И ХРАНЕНИЕ	1 946 379
ДЕЯТЕЛЬНОСТЬ ГОСТИНИЦ И ПРЕДПРИЯТИЙ ОБЩЕСТВЕННОГО ПИТАНИЯ	200 895
ДЕЯТЕЛЬНОСТЬ В ОБЛАСТИ ИНФОРМАЦИИ И СВЯЗИ	32 716
ДЕЯТЕЛЬНОСТЬ ФИНАНСОВАЯ И СТРАХОВАЯ	2 443
ДЕЯТЕЛЬНОСТЬ ПО ОПЕРАЦИЯМ С НЕДВИЖИМЫМ ИМУЩЕСТВОМ	2 987 351
ДЕЯТЕЛЬНОСТЬ ПРОФЕССИОНАЛЬНАЯ, НАУЧНАЯ И ТЕХНИЧЕСКАЯ	90 984
ДЕЯТЕЛЬНОСТЬ АДМИНИСТРАТИВНАЯ И СОПУТСТВУЮЩИЕ ДОПОЛНИТЕЛЬНЫЕ УСЛУГИ	368 366
ОБРАЗОВАНИЕ	8 487
ДЕЯТЕЛЬНОСТЬ В ОБЛАСТИ ЗДРАВООХРАНЕНИЯ И СОЦИАЛЬНЫХ УСЛУГ	33 748
ДЕЯТЕЛЬНОСТЬ В ОБЛАСТИ КУЛЬТУРЫ, СПОРТА, ОРГАНИЗАЦИИ ДОСУГА И РАЗВЛЕЧЕНИЙ	7 510
ПРЕДОСТАВЛЕНИЕ ПРОЧИХ ВИДОВ УСЛУГ	209 206

¹⁾По стоимости приобретения с учетом ее изменения (в результате достройки, модернизации и т.д.) без вычета износа.

2.12. ОСНОВНЫЕ ФОНДЫ ИНДИВИДУАЛЬНЫХ ПРЕДПРИНИМАТЕЛЕЙ НА КОНЕЦ 2020 г.

ПО ВИДАМ ЭКОНОМИЧЕСКОЙ ДЕЯТЕЛЬНОСТИ

(всего, в процентах к итогу)



**2.13. НАЛИЧИЕ ОСНОВНЫХ ФОНДОВ ИНДИВИДУАЛЬНЫХ ПРЕДПРИНИМАТЕЛЕЙ
ПО МУНИЦИПАЛЬНЫМ ОБРАЗОВАНИЯМ РЕСПУБЛИКИ МОРДОВИЯ**

НА КОНЕЦ 2020 г. ¹⁾
(тысяч рублей)

	Основные фонды - всего
Республика Мордовия	10 397 227 ¹⁾
Муниципальные районы	5 024 277
Ардатовский	139 151
Атюрьевский	79 365
Атяшевский	270 618
Большеберезниковский	101 267
Большеимгатовский	107 656
Дубенский	95 616
Ельниковский	73 882
Зубово-Полянский	525 678
Инсарский	575 419
Ичалковский	209 338
Кадошкинский	109 359
Ковылкинский	336 649
Кочкуровский	113 191
Краснослободский	446 074
Лямбирский	230 944
Ромодановский	123 758
Рузаевский	591 033
Старошайговский	43 613
Темниковский	180 561
Теньгушевский	95 148
Торбеевский	193 843
Чамзинский	310 014
Городской округ Саранск	5 368 450

¹⁾По стоимости приобретения с учетом ее изменения (в результате достройки, модернизации и т.д.) без вычета износа.

**2.14. ОСНОВНЫЕ ФОНДЫ ИНДИВИДУАЛЬНЫХ ПРЕДПРИНИМАТЕЛЕЙ
ПО ОТДЕЛЬНЫМ ВИДАМ ЭКОНОМИЧЕСКОЙ ДЕЯТЕЛЬНОСТИ И
МУНИЦИПАЛЬНЫМ ОБРАЗОВАНИЯМ РЕСПУБЛИКИ МОРДОВИЯ НА КОНЕЦ 2020 г.¹⁾**
(тысяч рублей)

	сельское, лесное хозяйство, охота, рыболовство и рыбоводство	обрабатывающие производства	строительство	торговля оптовая и розничная; ремонт автотранспортных средств и мотоциклов	транспорт и хранение	деятельность по операциям с недвижимым имуществом
Республика Мордовия	1 679 939	444 973	199 911	2 173 923 ¹⁾	1 946 379 ¹⁾	2 987 351
Муниципальные районы	1 589 643	307 308	50 411	1 265 155	991 271	452 188
Ардатовский	55 856	-	...	53 949	11 190	16 156
Атюрьевский	34 305	...	-	8 160	35 850	...
Атяшевский	89 321	580	200	80 747	65 150	25 000
Большеберезниковский	21 381	16 594	1 000	40 650	9 331	10 056
Большеигнатовский	19 150	...	10 107	61 949	9 300	...
Дубенский	45 938	2 660	...	31 788	9 780	2 000
Ельниковский	20 829	3 745	-	37 868	11 000	40
Зубово-Полянский	43 522	28 118	4 160	124 034	165 605	58 547
Инсарский	526 241	5 733	-	23 352	10 393	...
Ичалковский	85 133	29 545	1 340	49 737	31 970	9 633
Кадошкинский	62 244	750	800	18 245	26 820	...
Ковылкинский	30 470	15 610	2 250	149 323	70 364	46 182
Кочкуровский	109 011	1 301	-	1 800	732	...
Краснослободский	122 129	35 633	500	137 452	26 670	55 645
Лямбирский	51 650	4 975	1 857	23 823	94 891	37 851
Ромодановский	33 180	9 200	2 000	38 578	30 989	5 699
Рузаевский	111 904	104 958	7 713	114 099	103 116	64 838
Старошайговский	32 770	1 878	-	729	8 036	...
Темниковский	14 350	32 407	100	94 021	16 070	5 739
Теньгушевский	56 407	1 822	260	26 361	7 350	-
Торбеевский	14 458	4 500	-	90 760	62 872	...
Чамзинский	9 394	4 199	14 974	56 730	112 692	95 155
Городской округ Саранск	90 296	137 665	149 500	905 568	953 808	2 535 163

¹⁾ По стоимости приобретения с учетом ее изменения (в результате достройки, модернизации и т.д.) без вычета износа.

Руководитель



И.В. Парамонова

МЕТОДОЛОГИЧЕСКИЕ ПОЯСНЕНИЯ

Отнесение хозяйствующих субъектов к субъектам малого и среднего предпринимательства осуществляется в соответствии с критериями, установленными Федеральным законом от 24 июля 2007 года № 209-ФЗ «О развитии малого и среднего предпринимательства в Российской Федерации».

Среднесписочная численность работников рассчитывается на основании списочной численности и включает работников, работавших по трудовому договору и выполнявших постоянную, временную или сезонную работу один день и более.

Среднесписочная численность работников за месяц исчисляется путем суммирования списочной численности работников за каждый календарный день месяца, т.е. с 1 по 30 или 31 число (для февраля - по 28 или 29 число), включая праздничные (нерабочие) и выходные дни, и деления полученной суммы на число календарных дней месяца.

Среднесписочная численность работников за год определяется путем суммирования среднесписочной численности работников за все месяцы отчетного года и деления полученной суммы на 12.

Некоторые работники списочной численности не включаются в среднесписочную численность. К таким работникам относятся:

- женщины, находившиеся в отпусках по беременности и родам, лица, находившиеся в отпусках в связи с усыновлением новорожденного ребенка непосредственно из родильного дома, а также в отпуске по уходу за ребенком;
- работники, обучающиеся в образовательных учреждениях и находившиеся в дополнительном отпуске без сохранения заработной платы, а также поступающие в образовательные учреждения, находившиеся в отпуске без сохранения заработной платы для сдачи вступительных экзаменов в соответствии с законодательством Российской Федерации.

Основные средства (основные фонды) – это часть имущества, используемая организацией неоднократно или постоянно в течение длительного времени (более 12 месяцев) при производстве продукции (выполнении работ, оказании услуг), а также в управленческих целях.

К основным средствам (основным фондам) относятся здания, сооружения, машины и оборудование, транспортные средства, инвентарь производственный, хозяйственный, рабочий, продуктивный и племенной скот, служебные собаки, многолетние насаждения и тому подобное.

К основным средствам (основным фондам) не относятся: предметы служащие 1 год и менее, независимо от их стоимости; предметы стоимостью ниже лимита, устанавливаемого Минфином России, независимо от срока службы, кроме сельскохозяйственных машин и орудий, строительного механизированного инструмента, оружия, а также рабочего и продуктивного

скота, независимо от их стоимости; объекты однократного пользования; молодняк животных и животные на откорме, птица, кролики, пушные звери, семьи пчел, а также ездовые и сторожевые собаки, подопытные животные; многолетние насаждения, выращиваемые в питомниках в качестве посадочного материала; машины и оборудование, другие аналогичные предметы, числящиеся как готовые изделия на складах предприятий-изготовителей, как товары на складах организаций, осуществляющих торговую деятельность, сданные в монтаж или подлежащие монтажу, находящиеся в пути; капитальные и финансовые вложения; земельные участки, капитальные вложения на коренное улучшение земель, объекты природопользования и так далее.

Полная учетная стоимость - первоначальная стоимость основных средств, с учетом ее изменения в результате переоценки, достройки, модернизации, дооборудования, реконструкции и частичной ликвидации.

Инвестиции в основной капитал - представляют собой затраты на строительство, реконструкцию (включая расширение и модернизацию) объектов, которые приводят к увеличению их первоначальной стоимости, приобретение машин, оборудования, транспортных средств, производственного и хозяйственного инвентаря, бухгалтерский учет которых осуществляется в порядке, установленном для учета вложений во внеоборотные активы, инвестиции в объекты интеллектуальной собственности; культивируемые биологические ресурсы.

**Малый бизнес Республики Мордовия: итоги сплошного наблюдения за
деятельностью субъектов малого и среднего предпринимательства
за 2020 год**

Статистический бюллетень

Ответственный за выпуск: Е.В.Листратова
Тел. 23-47-39